



Fundusze Europejskie

Informacja na temat postępów we wdrażaniu FEP 2021-2027

VIII posiedzenie Komitetu Monitorującego FEP 2021-2027

Gdańsk, 17 marca 2025 r.



Fundusze Europejskie
dla Pomorza



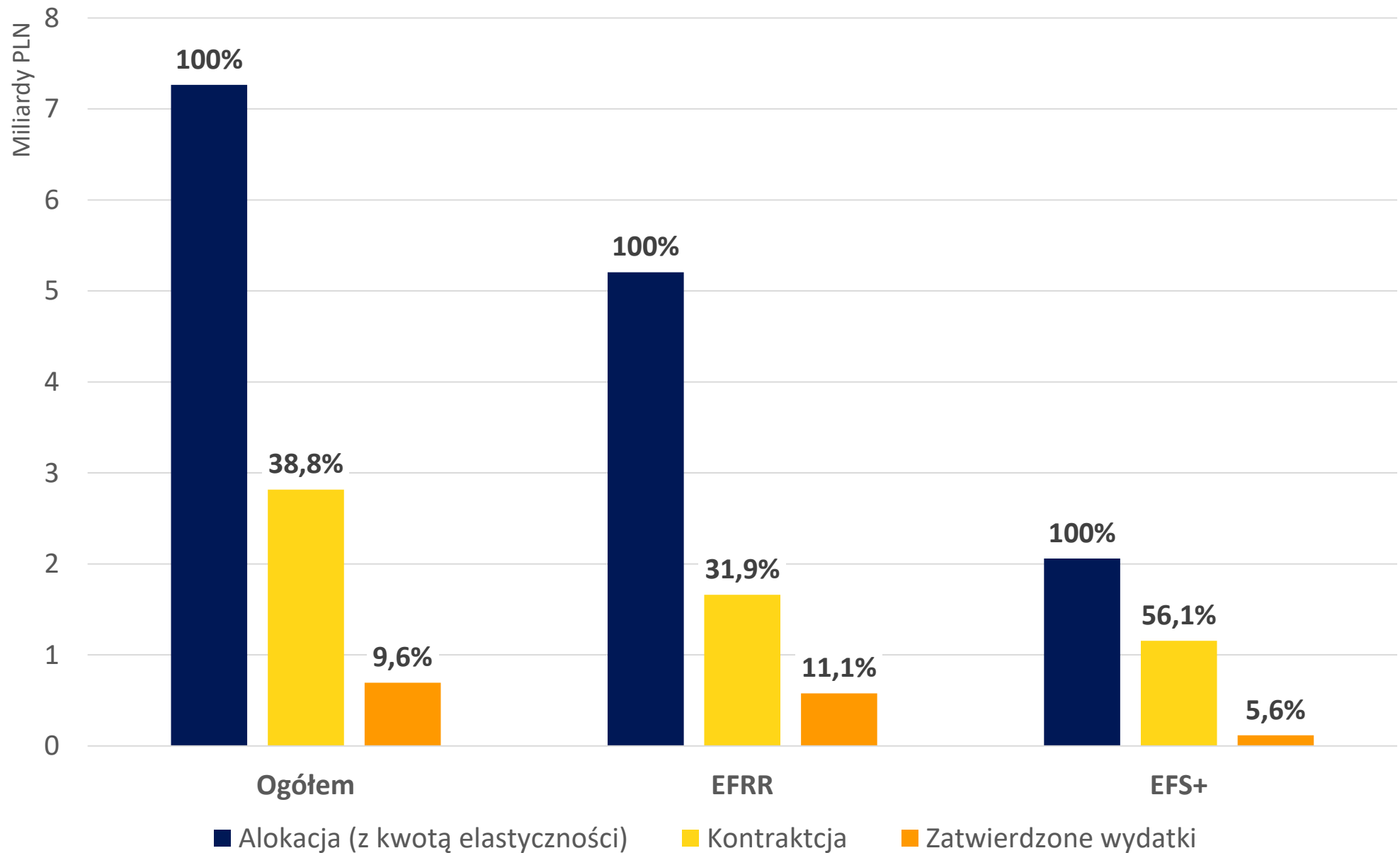
Rzeczpospolita
Polska

Dofinansowane przez
Unię Europejską

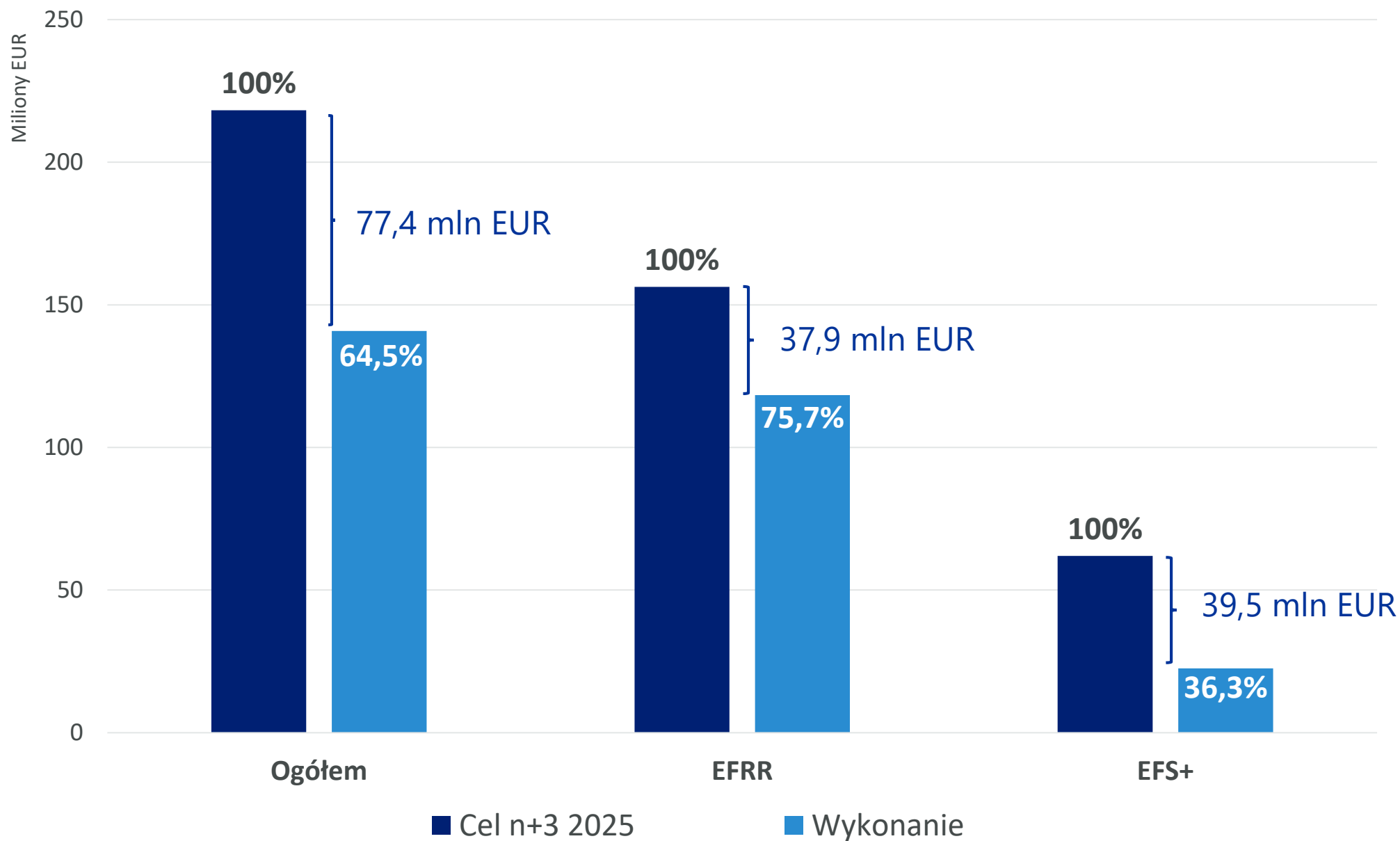


URZĄD MARSZAŁKOWSKI
WOJEWÓDZTWA POMORSKIEGO

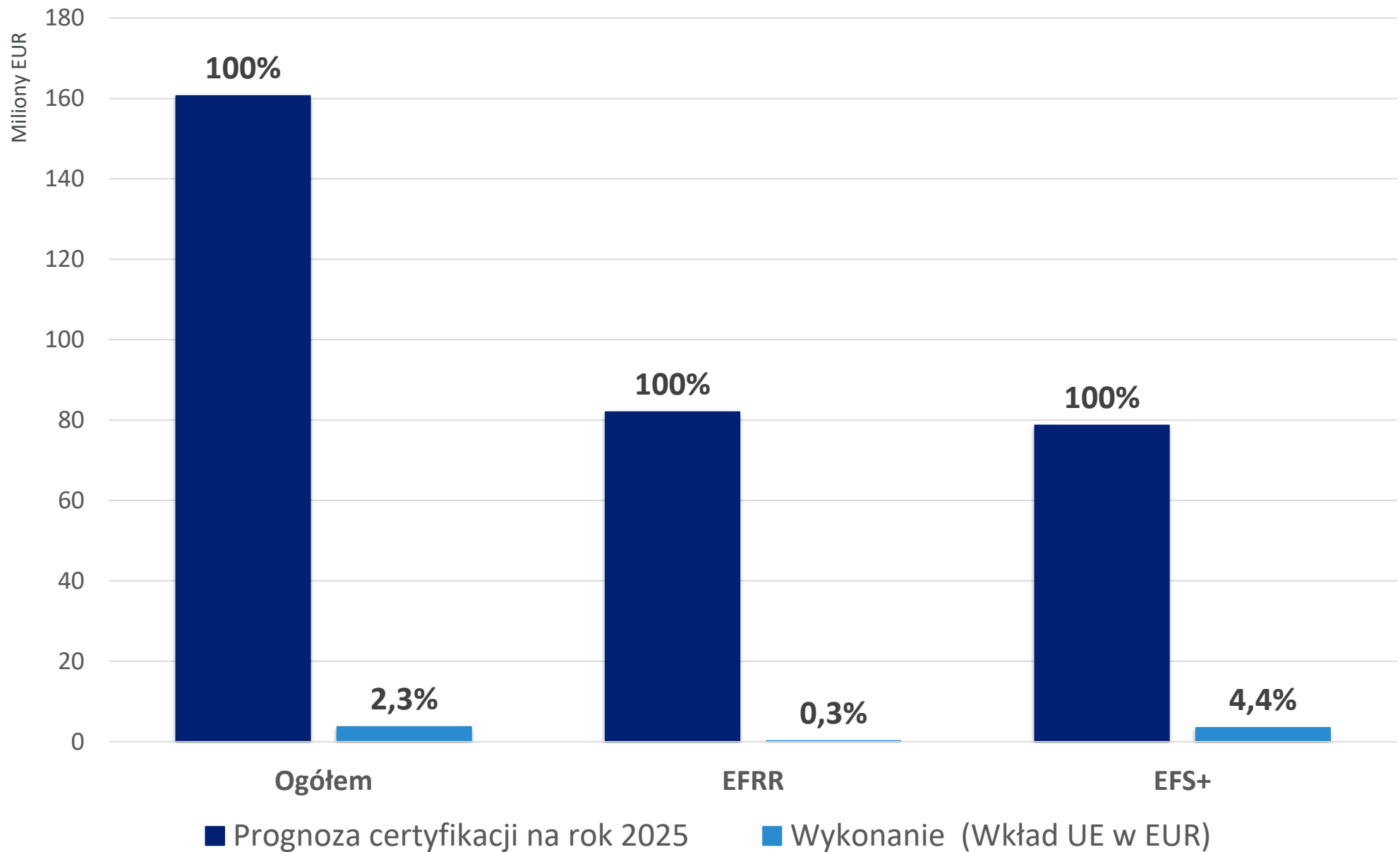
Postęp finansowy w podziale na fundusze




Postęp w realizacji celu n+3 dla roku 2025



Postęp w realizacji prognozy certyfikacji dla roku 2025





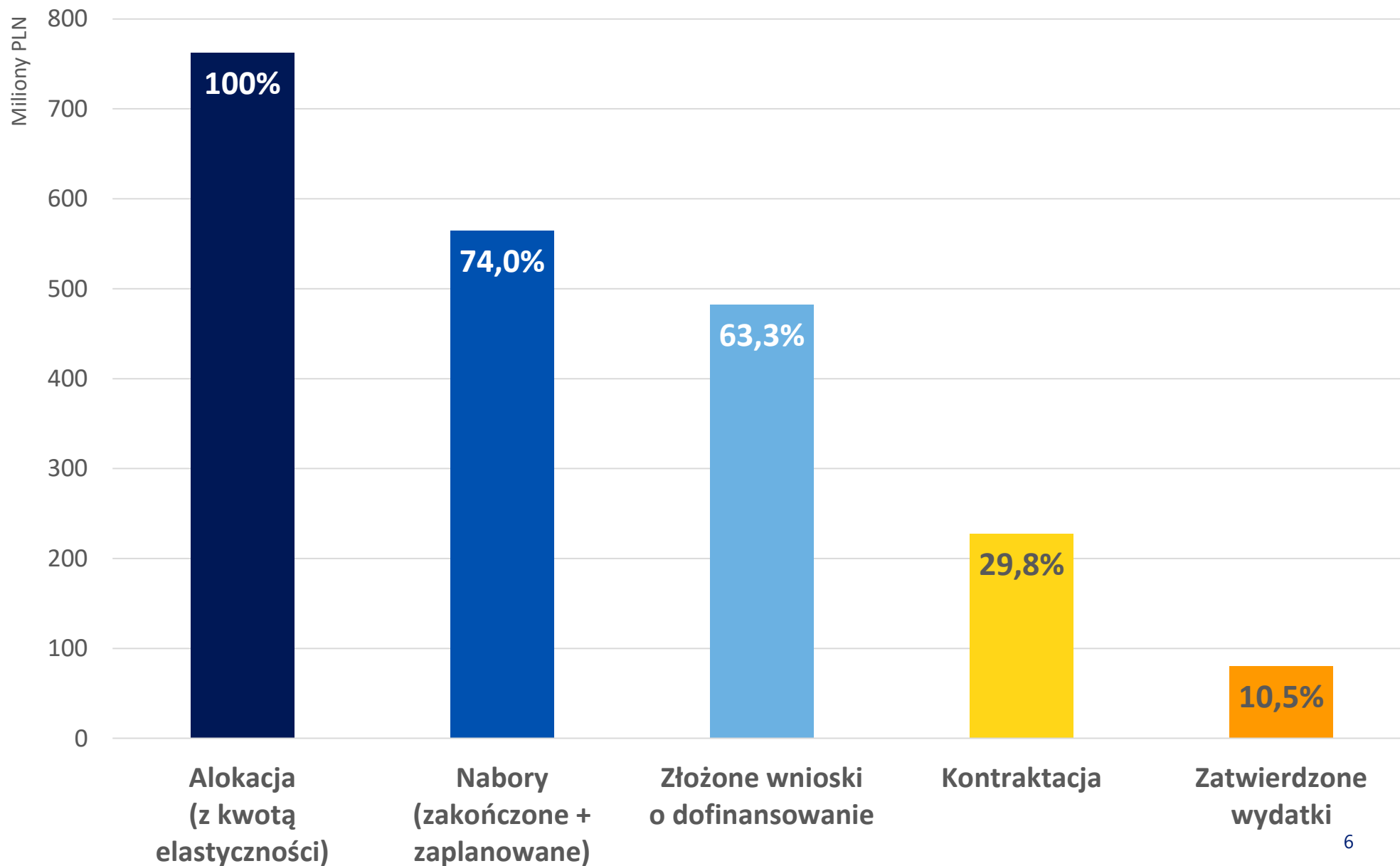
Priorytet 1

**Fundusze Europejskie dla
konkurencyjnego i inteligentnego Pomorza**

Priorytet 1. FE dla konkurencyjnego i inteligentnego Pomorza



Postęp finansowy



Priorytet 1. FE dla konkurencyjnego i inteligentnego Pomorza

Postęp finansowy



€ **Alokacja: 762,5 mln PLN** (z kwotą elastyczności)

Nabory – w trakcie i zaplanowane

- Aktualnie zaplanowany **1 nabór** w Działaniu 1.1.Badania i innowacje w przedsiębiorstwach:
 - Budżet naboru: **80,0 mln PLN**
 - data rozpoczęcia: **24 marca 2025** data zakończenia: **9 maja 2025**

Złożone wnioski o dofinansowanie: 255,2 mln PLN

- Aktualnie, na etapie oceny **3 wnioski o dofinansowanie** w ramach Działania 1.5:
 - Pomorski Broker Eksportowy 2030 (wkład UE: **71,6 mln PLN**)
 - Invest in Pomerania 2030 (wkład UE: **150,7 mln PLN**)
 - Pomorski System Usług Informacyjnych i Doradczych SPEKTRUM 2030 (wkład UE: **32,8 mln PLN**)

Priorytet 1. FE dla konkurencyjnego i inteligentnego Pomorza

Postęp finansowy



Kontraktacja: 227,4 mln PLN

- 2 umowy podpisane z Menedżerami Funduszy Powierniczych (IF):
 - Działanie 1.2 (B+R wejścia kapitałowe - **BGK**) – wkład UE: **68,1 mln PLN**
 - Działanie 1.6 (Rozwój i transformacja MŚP - **PFR**) – wkład UE: **159,3 mln PLN**



Zatwierdzone wydatki: 80,3 mln PLN

Priorytet 1. FE dla konkurencyjnego i inteligentnego Pomorza

Postęp rzeczowy (1/2) – Badania i innowacje, cyfryzacja




| CS | Nazwa wskaźnika | Cel pośredni (2024) | Cel końcowy (2029) | Wartość szacowana (UoD) | Wartość osiągnięta (WoP) | Postęp dla celu końcowego (wg wartości szacowanej) | Postęp dla celu końcowego (wg wartości osiągniętej) |
|------|---|---------------------|--------------------|-------------------------|--------------------------|--|---|
| (i) | Przedsiębiorstwa objęte wsparciem (w tym: mikro, małe, średnie, duże) | 12 | 85 | 15 | 0 | 17,6% | - |
| (i) | Przedsiębiorstwa objęte wsparciem w formie dotacji | 10 | 70 | 0 | 0 | - | - |
| (i) | Przedsiębiorstwa objęte wsparciem z instrumentów finansowych | 2 | 15 | 15 | 0 | 100% | - |
| (i) | Przedsiębiorstwa współpracujące z organizacjami badawczymi | 0 | 6 | 2 | 0 | 33,3% | - |
| (ii) | Instytucje publiczne otrzymujące wsparcie na oprac. usług, produktów i procesów cyfrowych | 0 | 50 | 0 | 0 | - | - |
| (ii) | Liczba podmiotów, które udostępniły informacje sektora publicznego/dane prywatne on-line | 0 | 6 | 0 | 0 | - | - |
| (ii) | Liczba podmiotów wspartych w zakresie cyberbezpieczeństwa | 0 | 38 | 0 | 0 | - | - |

Priorytet 1. FE dla konkurencyjnego i inteligentnego Pomorza

Postęp rzeczowy (2/2) – Wsparcie przedsiębiorców



| CS | Nazwa wskaźnika | Cel pośredni (2024) | Cel końcowy (2029) | Wartość szacowana (UoD) | Wartość osiągnięta (WoP) | Postęp dla celu końcowego (wg wartości szacowanej) | Postęp dla celu końcowego (wg wartości osiągniętej) |
|-------|--|---------------------|--------------------|-------------------------|--------------------------|--|---|
| (iii) | Przedsiębiorstwa objęte wsparciem (w tym: mikro, małe, średnie, duże) | 349 | 2 570 2 140 | 860 430 | 0 | 33,5% | - |
| (iii) | Przedsiębiorstwa objęte wsparciem w formie dotacji | 34 | 670 527 | 0 | 0 | - | - |
| (iii) | Przedsiębiorstwa objęte wsparciem z instrumentów finansowych | 215 | 860 430 | 860 430 | 0 | 100% | - |
| (iii) | Przedsiębiorstwa otrzymujące wsparcie niefinansowe | 100 | 1 040 1 183 | 0 | 0 | - | - |
| (iii) | Liczba przedsiębiorstw wspartych w zakresie internacjonalizacji działalności | 75 | 500 | 0 | 0 | - | - |



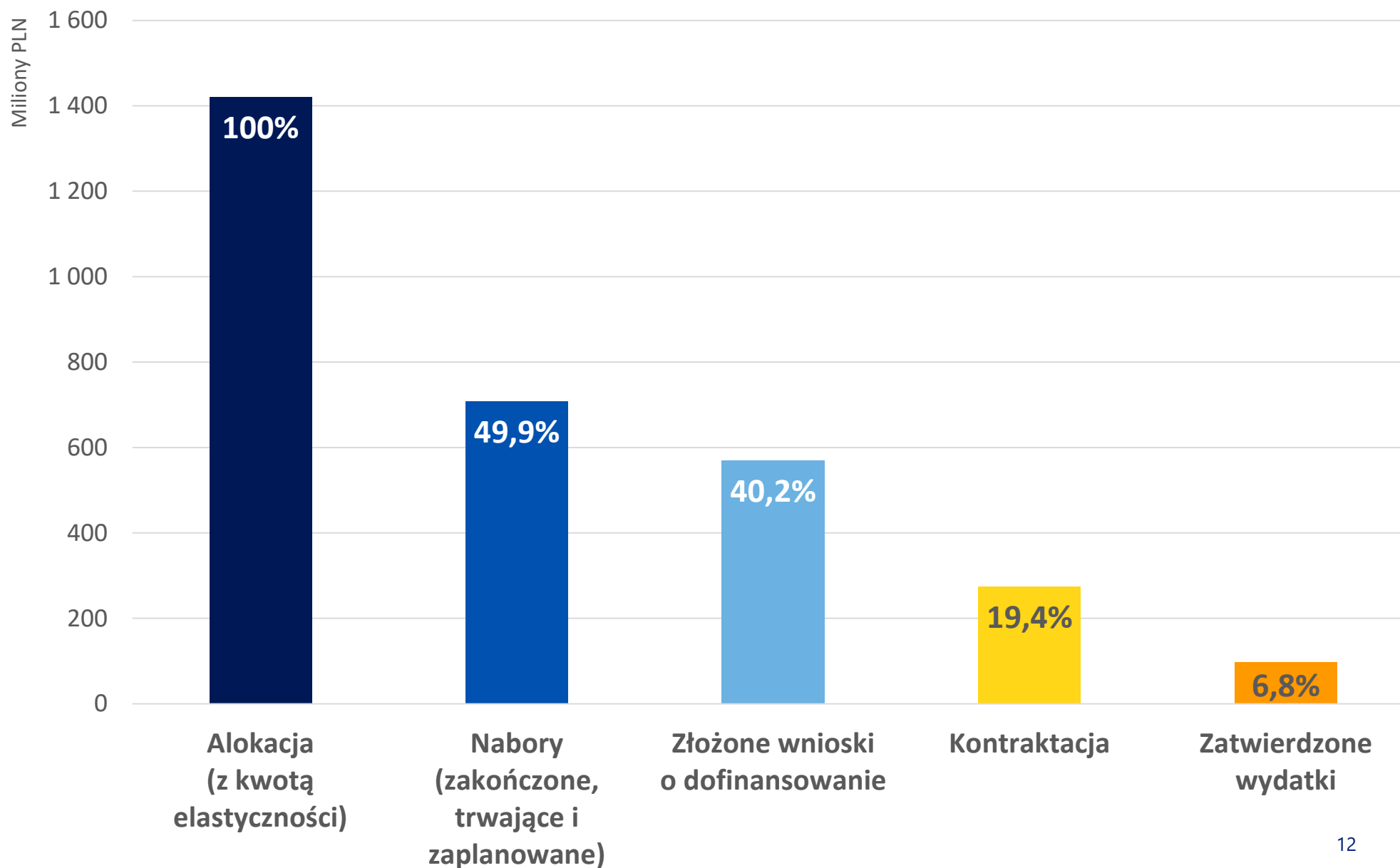
Priorytet 2

Fundusze Europejskie dla zielonego Pomorza

Priorytet 2. FE dla zielonego Pomorza



Postęp finansowy



Priorytet 2. FE dla zielonego Pomorza

Postęp finansowy



€ **Alokacja: 1 420,3 mln PLN** (z kwotą elastyczności)

Nabory – w trakcie

- Działanie 2.2. Efektywność energetyczna – **ZIT OMGGS**
- Działanie 2.3. Efektywność energetyczna – **ZIT poza OMGGS**
- Działanie 2.11. Przystosowanie do zmian klimatu – **ZIT poza OMGGS**
- Działanie 2.12. Zrównoważona gospodarka wodna (gospodarka ściekowa):
 - budżet naboru: **64,7 mln PLN**
 - trwa do: **26 marca 2025**

Priorytet 2. FE dla zielonego Pomorza

Postęp finansowy



Nabory zaplanowane

- Działanie 2.12. Zrównoważona gospodarka wodna (woda pitna):
 - budżet naboru: **30,97 mln PLN**
 - data rozpoczęcia: **22 października 2025** data zakończenia: **17 grudnia 2025**

Złożone wnioski o dofinansowanie: 248,7 mln PLN (1/2)

- Działanie 2.1. Efektywność energetyczna – trwa ocena **27 wniosków**, złożonych w naborze w obszarze termomodernizacji, które spełniły kryteria formalne. Łączna kwota dofinansowania UE we wnioskach - **96,6 mln PLN**
- Działanie 2.2 – trwa ocena **3 wniosków** na łączną kwotę dofinansowania UE: **10,7 mln PLN**
- Działanie 2.3 – trwa ocena **2 wniosków** na łączną kwotę dofinansowania UE: **15,5 mln PLN**

Priorytet 2. FE dla zielonego Pomorza

Postęp finansowy



Złożone wnioski o dofinansowanie: 248,7 mln PLN (2/2)

- **Działanie 2.9. Przystosowanie do zmian klimatu** – trwa ocena **26 wniosków**. łączna kwota dofinansowania UE w złożonych wnioskach - **47,1 mln PLN**
- **Działanie 2.11. Przystosowanie do zmian klimatu** – **ZIT OMGGG** – trwa ocena **1 wniosku** na kwotę dofinansowania UE: **2,5 mln PLN**
- **Działanie 2.13. Gospodarka o obiegu zamkniętym** – w lutym 2025 r. **wybrano do dofinansowania 24 projekty** na łączną kwotę dofinansowania UE: **76,3 mln PLN**



Kontraktacja: 274,9 mln PLN

- 3 umowy podpisane z Menedżerami Funduszy Powierniczych (IF):
 - Działanie 2.5 (Efektywność energetyczna - PFR) – wkład UE: **86,3 mln PLN**
 - Działanie 2.8 (Budowa i rozbudowa OZE - PFR) – wkład UE: **80,5 mln PLN**
 - Działanie 2.14 (Gospodarka o ob. zamkniętym w MŚP - PFR) – wkład UE: **108,1 mln PLN**



Zatwierdzone wydatki: 97,0 mln PLN

Priorytet 2. FE dla zielonego Pomorza



Postęp rzeczowy (1/6) – Efektywność energetyczna

| CS | Nazwa wskaźnika | Cel pośredni (2024) | Cel końcowy (2029) | Wartość szacowana (UoD) | Wartość osiągnięta (WoP) | Postęp dla celu końcowego (wg wartości szacowanej) | Postęp dla celu końcowego (wg wartości osiągniętej) |
|-----|--|---------------------|--------------------|-------------------------|--------------------------|--|---|
| (i) | Lokale mieszkalne o udoskonalonej charakterystyce energetycznej (szt.) | 200 | 2 300 | 713 | 0 | 31,0% | - |
| (i) | Liczba zmodernizowanych energetycznie budynków (szt.) | 0 | 350 | 15 | 0 | 4,3% | - |
| (i) | Budynki publiczne o udoskonalonej charakterystyce energetycznej (m ²) | 0 | 210 000 | 8 829 | 0 | 4,2% | - |
| (i) | Wybudowane lub zmodernizowane sieci ciepłownicze i chłodnicze (km) | 0 | 16 1,6 | 0 | 0 | - | - |
| (i) | Liczba zmodernizowanych indywidualnych źródeł ciepła (szt.) | 60 | 840 | 218 | 0 | 26,0% | - |
| (i) | Ludność objęta projektami w ramach strategii zintegrowanego rozwoju terytorialnego (os.) | 11 000 | 137 400 | 0 | 0 | - | - |
| (i) | Wspierane strategie zintegrowanego rozwoju terytorialnego (szt.) | 2 | 21 | 0 | 0 | - | - |

Priorytet 2. FE dla zielonego Pomorza



Postęp rzeczowy (2/6) – Odnawialne źródła energii

| CS | Nazwa wskaźnika | Cel pośredni (2024) | Cel końcowy (2029) | Wartość szacowana (UoD) | Wartość osiągnięta (WoP) | Postęp dla celu końcowego (wg wartości szacowanej) | Postęp dla celu końcowego (wg wartości osiągniętej) |
|------|--|---------------------|--------------------|-------------------------|--------------------------|--|---|
| (ii) | Dodatkowa zdolność wytwarzania energii odnawialnej (w tym: energii elektrycznej, energii ciepłej) (MW) | 0 | 36 | 15,3 | 0,0 | 42,5% | - |
| (ii) | Dodatkowa zdolność wytwarzania energii elektrycznej ze źródeł OZE (MW) | 0 | 32 | 13,8 | 0,0 | 43,1% | - |
| (ii) | Dodatkowa zdolność wytwarzania energii ciepłej ze źródeł OZE (MW) | 0 | 4 | 1,5 | 0,0 | 37,5% | - |
| (ii) | Liczba jednostek wytwarzania energii elektrycznej i ciepłej z OZE (szt.) | 0 | 2 500 50 | 1 062,0 40 | 0,0 | 42,5% | - |
| (ii) | Liczba wspartych społeczności energetycznych działających w zakresie energii odnawialnej (szt.) | 0 | 9 | 0,0 | 0,0 | - | - |
| (ii) | Pojemność magazynów energii elektrycznej (MWh) | 0 | 2,2 | 0,9 | 0,0 | 40,9% | - |
| (ii) | Ludność objęta projektami w ramach strategii zintegrowanego rozwoju terytorialnego (os.) | 0 | 6 400 | 0,0 | 0,0 | - | - |
| (ii) | Wspierane strategie rozwoju lokalnego kierowanego przez społeczność (szt.) | 0 | 15 | 0,0 | 0,0 | - | - |

Priorytet 2. FE dla zielonego Pomorza



Postęp rzeczowy (3/6) – Przystosowanie do zmian klimatu

| CS | Nazwa wskaźnika | Cel pośredni (2024) | Cel końcowy (2029) | Wartość szacowana (UoD) | Wartość osiągnięta (WoP) | Postęp dla celu końcowego (wg wartości szacowanej) | Postęp dla celu końcowego (wg wartości osiągniętej) |
|------|--|---------------------|--------------------|-------------------------|--------------------------|--|---|
| (iv) | Pojemność obiektów małej retencji (m ³) | 0 | 200 000 | 0 | 0 | - | - |
| (iv) | Zielona infrastruktura wybudowana lub zmodernizowana w celu przystosowania się do zmian klimatu (ha) | 0 | 107 | 0 | 0 | - | - |
| (iv) | Liczba miast wspartych w zakresie adaptacji do zmian klimatu (szt.) | 0 | 30 | 0 | 0 | - | - |
| (iv) | Inwestycje w nowe lub zmodernizowane systemy monitorowania, gotowości, ostrzegania i reagowania w kontekście klęsk żywiołowych i katastrof w przypadku klęsk żywiołowych (EUR) | 274 000 | 2 740 000 | 0 | 0 | - | - |
| (iv) | Ludność objęta projektami w ramach strategii zintegrowanego rozwoju terytorialnego (os.) | 0 | 108 800 | 0 | 0 | - | - |
| (iv) | Wspierane strategie zintegrowanego rozwoju terytorialnego (szt.) | 0 | 9 | 0 | 0 | - | - |

Priorytet 2. FE dla zielonego Pomorza

Postęp rzeczowy (4/6) – Gospodarka wodna



| CS | Nazwa wskaźnika | Cel pośredni (2024) | Cel końcowy (2029) | Wartość szacowana (UoD) | Wartość osiągnięta (WoP) | Postęp dla celu końcowego (wg wartości szacowanej) | Postęp dla celu końcowego (wg wartości osiągniętej) |
|-----|---|---------------------|--------------------|-------------------------|--------------------------|--|---|
| (v) | Długość nowych lub zmodernizowanych sieci wodociągowych w ramach zbiorowych systemów zaopatrzenia w wodę (km) | 0 | 110 | 0 | 0 | - | - |
| (v) | Długość nowych lub zmodernizowanych sieci kanalizacyjnych w ramach zbiorowych systemów odprowadzania ścieków (km) | 0 | 140 | 0 | 0 | - | - |
| (v) | Wydajność nowo wybudowanych lub zmodernizowanych oczyszczalni ścieków (RLM) | 0 | 95 000 | 0 | 0 | - | - |

Priorytet 2. FE dla zielonego Pomorza



Postęp rzeczowy (5/6) – Gospodarka o obiegu zamkniętym


| CS | Nazwa wskaźnika | Cel pośredni (2024) | Cel końcowy (2029) | Wartość szacowana (UoD) | Wartość osiągnięta (WoP) | Postęp dla celu końcowego (wg wartości szacowanej) | Postęp dla celu końcowego (wg wartości osiągniętej) |
|------|--|---------------------|--------------------|-------------------------|--------------------------|--|---|
| (vi) | Liczba wspartych punktów selektywnego zbierania odpadów komunalnych (PSZOK) (szt.) | 0 | 20 | 0 | 0 | - | - |
| (vi) | Dodatkowe zdolności w zakresie recyklingu odpadów (tony/rok) | 0 | 100 000 | 9 247 | 0 | 9,2% | - |
| (vi) | Inwestycje w obiekty do selektywnego zbierania odpadów (EUR) | 969 163 | 9 691 630 | 0 | 0 | - | - |
| (vi) | Masa unieszkodliwionych odpadów Niebezpiecznych (tony/rok) | 0 | 3 280 0 | 0 | 0 | - | - |
| (vi) | Przedsiębiorstwa objęte wsparciem z instrumentów finansowych (szt.) | 60 | 580 230 | 580 230 | 0 | 100% | - |

Priorytet 2. FE dla zielonego Pomorza



Postęp rzeczowy (6/6) – Ochrona przyrody i bioróżnorodność

| CS | Nazwa wskaźnika | Cel pośredni (2024) | Cel końcowy (2029) | Wartość szacowana (UoD) | Wartość osiągnięta (WoP) | Postęp dla celu końcowego (wg wartości szacowanej) | Postęp dla celu końcowego (wg wartości osiągniętej) |
|-------|---|---------------------|--------------------|-------------------------|--------------------------|--|---|
| (vii) | Powierzchnia siedlisk wspieranych w celu uzyskania lepszego statusu ochrony (ha) | 0 | 9 500 | 0 | 0 | - | - |
| (vii) | Zielona infrastruktura objęta wsparciem do celów innych niż przystosowanie się do zmian klimatu (ha) | 0 | 76 | 0 | 0 | - | - |
| (vii) | Powierzchnia parków krajobrazowych objętych wsparciem w ramach realizacji zadań objętych planami ochrony (ha) | 0 | 504 | 0 | 0 | - | - |
| (vii) | Ludność objęta projektami w ramach strategii zintegrowanego rozwoju terytorialnego (os.) | 0 | 102 700 | 0 | 0 | - | - |
| (vii) | Wspierane strategie zintegrowanego rozwoju terytorialnego (szt.) | 0 | 8 | 0 | 0 | - | - |
| (vii) | Wspierane strategie rozwoju lokalnego kierowanego przez społeczność (szt.) | 0 | 15 | 0 | 0 | - | - |

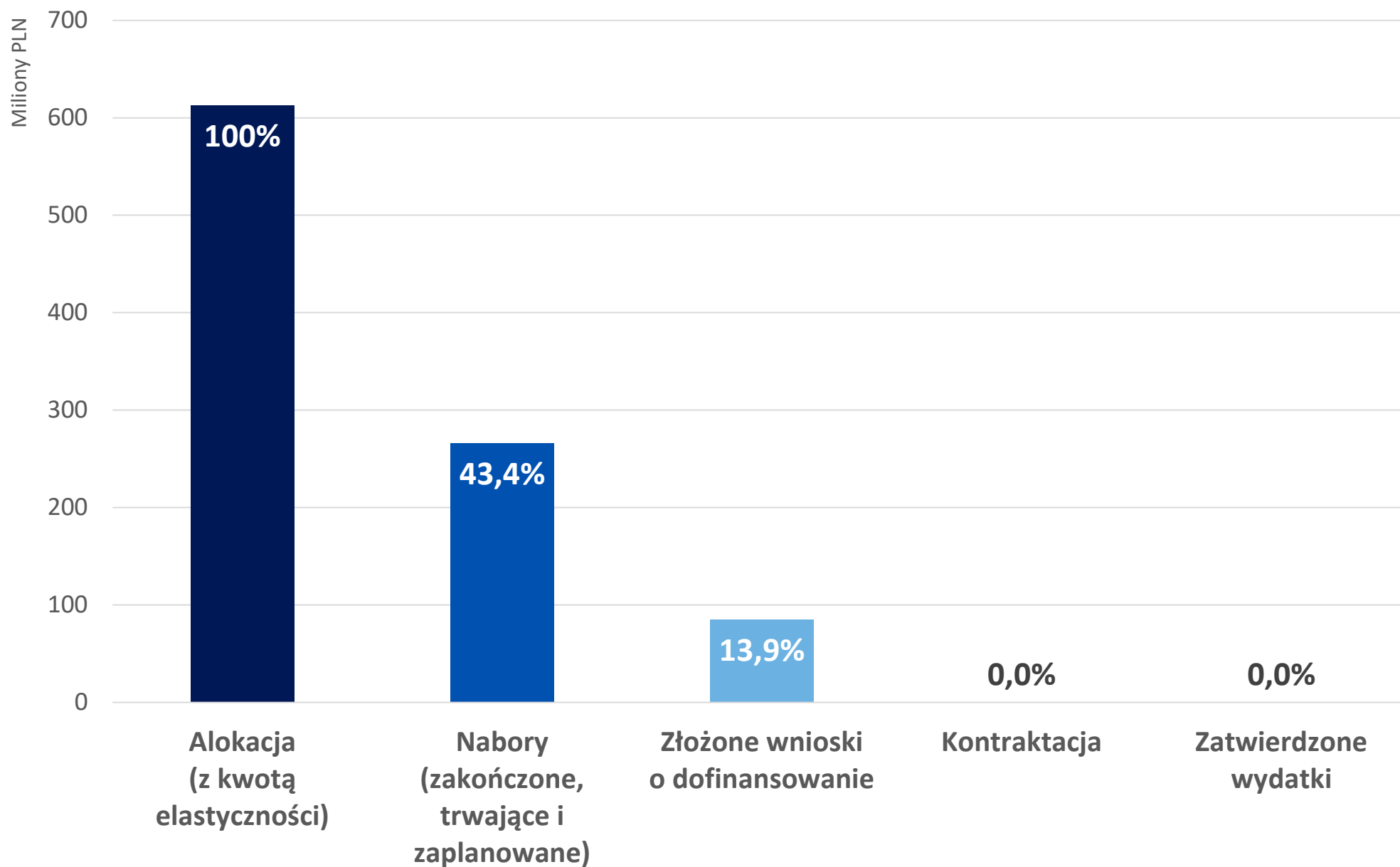


Priorytet 3

Fundusze Europejskie dla zielonego Pomorza

Priorytet 3. FE dla mobilnego Pomorza

Postęp finansowy



Priorytet 3. FE dla mobilnego Pomorza

Postęp finansowy



€ **Alokacja: 613,1 mln PLN** (z kwotą elastyczności)

Nabory – w trakcie i zaplanowane

- Aktualnie zaplanowany **1 nabór** w Działaniu 3.1. Mobilność miejska:
 - Budżet naboru: **35,3 mln PLN**
 - Planowana data rozpoczęcia: **4 czerwca 2025 r.** data zakończenia: **25 czerwca 2025 r.**
- Aktualnie trwające nabory w ramach Działań ZIT:
 - Działanie 3.2. Mobilność miejska – **ZIT OMGGS**
 - Działanie 3.3. Mobilność miejska – **ZIT poza OMGG**

Złożone wnioski o dofinansowanie: 64,0 mln PLN

- Działanie 3.1 – wybrano do dofinansow. **2 projekty** z łączną kwotą wkładu UE: **11,0 mln PLN**
- Działanie 3.2 – trwa ocena **2 wniosków** na łączną kwotę dofinansowania UE: **39,4 mln PLN**
- Działanie 3.3 – trwa ocena **3 wniosków** na łączną kwotę dofinansowania UE: **13,6 mln PLN**

Priorytet 3. FE dla mobilnego Pomorza

Postęp rzeczowy



| CS | Nazwa wskaźnika | Cel pośredni (2024) | Cel końcowy (2029) | Wartość szacowana (UoD) | Wartość osiągnięta (WoP) | Postęp dla celu końcowego (wg wartości szacowanej) | Postęp dla celu końcowego (wg wartości osiągniętej) |
|--------|---|---------------------|--------------------|-------------------------|--------------------------|--|---|
| (viii) | Długość przebudowanych lub zmodernizowanych linii autobusowych i trolejbusowych (km) | 0 | 10 | 0 | 0 | - | - |
| (viii) | Pojemność ekologicznego taboru do zbiorowego transportu publicznego (os.) | 1 230 | 5 050 2 040 | 0 | 0 | - | - |
| (viii) | Liczba zakupionych jednostek taboru pasażerskiego w publicznym transporcie zbiorowym komunikacji miejskiej i metropolitarnej (szt.) | 11 | 45 34 | 0 | 0 | - | - |
| (viii) | Wspierana infrastruktura rowerowa (km) | 0 | 60 175 | 0 | 0 | - | - |
| (viii) | Liczba wspartych zintegrowanych węzłów przesiadkowych (szt.) | 0 | 13 6 | 0 | 0 | - | - |
| (viii) | Ludność objęta projektami w ramach strategii zintegrowanego rozwoju terytorialnego (os.) | 100 000 | 1 900 000 | 0 | 0 | - | - |
| (viii) | Wspierane strategie zintegrowanego rozwoju terytorialnego (szt.) | 2 | 9 | 0 | 0 | - | - |



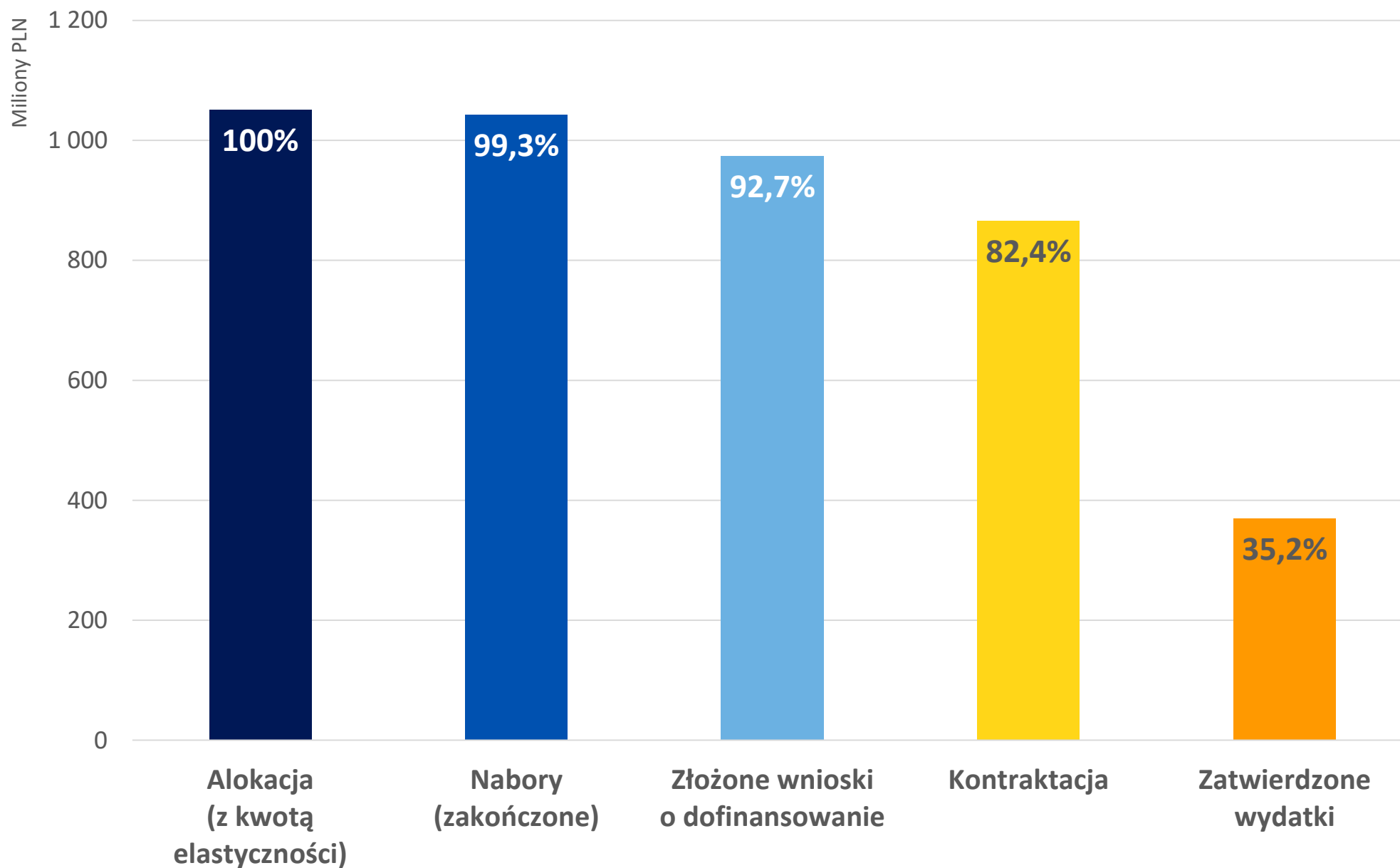
Priorytet 4

Fundusze Europejskie dla lepiej połączonego Pomorza

Priorytet 4. FE dla lepiej połączonego Pomorza



Postęp finansowy



Priorytet 4. FE dla lepiej połączonego Pomorza

Postęp finansowy



€ **Alokacja: 1 051,0 mln PLN** (z kwotą elastyczności)

 **Kontraktacja: 866,4 mln PLN**

- **Działanie 4.1. Infrastruktura drogowa** – 3 decyzje o dofinansowaniu:
 - Rozbudowa odcinka „D” DW nr 221 (od m. Nowa Karczma do m. Kościerzyna)
 - Rozbudowa odcinka „C” DW nr 221 (od m. Przywidz do m. Nowa Karczma)
 - Rozbudowa odcinka „B” DW nr 221 (od m. Kolbudy do m. Przywidz)
- **Działanie 4.2. Tabor kolejowy** – Decyzja o dofinansowaniu projektu Województwa Pomorskiego, dotyczącego zakupu wieloczętonowych pojazdów kolejowych do obsługi wojewódzkich przewozów pasażerskich.



Zatwierdzone wydatki: 369,5 mln PLN

Priorytet 4. FE dla lepiej połączonego Pomorza

Postęp rzeczowy



| CS | Nazwa wskaźnika | Cel pośredni (2024) | Cel końcowy (2029) | Wartość szacowana (UoD) | Wartość osiągnięta (WoP) | Postęp dla celu końcowego (wg wartości szacowanej) | Postęp dla celu końcowego (wg wartości osiągniętej) |
|------|---|---------------------|--------------------|-------------------------|--------------------------|--|---|
| (ii) | Długość dróg przebudowanych lub zmodernizowanych – poza TEN-T (km) | 0 | 40 | 36,2 | 0 | 90,5% | - |
| (ii) | Pojemność ekologicznego taboru do zbiorowego transportu publicznego (os.) | 440 | 10 840 | 10 923 | 1 548 | 100,8% | 14,2% |
| (ii) | Liczba zakupionych jednostek kolejowego taboru pasażerskiego (szt.) | 1 | 23 | 23 | 3 | 100,0% | 13,0% |

Priorytet 4. FE dla lepiej połączonego Pomorza

- Infrastruktura drogowa



**Dotychczas:
3 decyzje o dofinansowaniu
odcinków drogi
wojewódzkiej nr 221**

36,2 km

Przebudowanych dróg



Priorytet 4. FE dla lepiej połączonego Pomorza - Tabor kolejowy



23 sztuki
jednostek taboru kolejowego

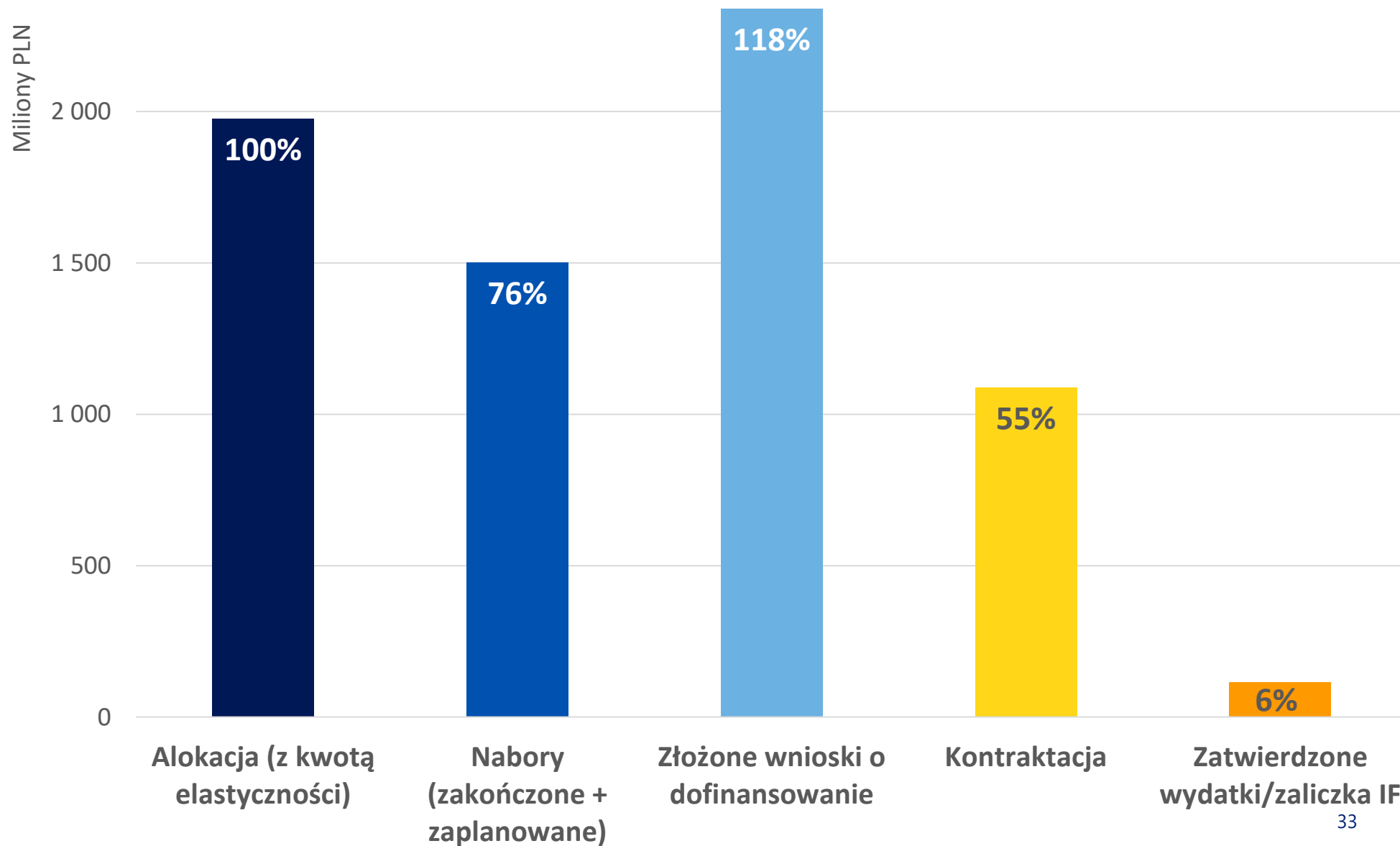


Priorytet 5

Fundusze Europejskie dla silnego społecznie Pomorza (EFS+)

Priorytet 5. FE dla silnego społecznie Pomorza

Postęp finansowy



Priorytet 5. FE dla silnego społecznie Pomorza

Postęp finansowy - Rynek pracy (CS a-c)



€ **Alokacja: 342,9 mln PLN** (z kwotą elastyczności)

Nabory – w trakcie i zaplanowane

- Aktualnie nie ma zaplanowanych naborów

Kontraktacja: 182,8 mln PLN

- Dz. 5.1. (Rynek pracy - OHP) – 1 umowa – wkład UE: **1,0 mln PLN**
- Dz. 5.2. (Rynek pracy - PUP) – 34 umowy – wkład UE: **169,0 mln PLN**
- Dz. 5.3. (Instytucje rynku pracy) – 2 umowy – wkład UE: **12,7 mln PLN**

Zatwierdzone wydatki: 65,8 mln PLN

Priorytet 5. FE dla silnego społecznie Pomorza

Postęp rzeczowy (1/2) - Rynek pracy (CS a-c)



| CS | Nazwa wskaźnika | Cel pośredni (2024) | Cel końcowy (2029) | Wartość szacowana (UoD) | Wartość osiągnięta (WoP) | Postęp dla celu końcowego (wg wartości szacowanej) | Postęp dla celu końcowego (wg wartości osiągniętej) |
|-----|--|---------------------|--------------------|-------------------------|--------------------------|--|---|
| (a) | Liczba osób bezrobotnych, w tym długotrwale bezrobotnych | 2 400 | 20 500 | 10 283 | 5 959 | 50,2% | 29,1% |
| (a) | Liczba osób w wieku 18-29 lat | 1 100 | 9 500 | 4 282 | 2 827 | 45,1% | 29,8% |
| (a) | Liczba osób w wieku 55 lat i więcej | 190 | 1 600 | 266 | 240 | 16,6% | 15,0% |
| (a) | Liczba osób z niepełnosprawnościami | 150 | 1 300 | 237 | 320 | 18,2% | 24,6% |
| (a) | Liczba osób, które otrzymały bezzwrotne środki na podjęcie działalności gospodarczej | 240 | 2 050 | 1 926 | 965 | 94,0% | 47,1% |
| (a) | Liczba osób, które uzyskały kwalifikacje | - | 2 600 | 2 940 | 1 840 | 113,1% | 70,8% |
| (a) | Liczba osób pracujących, łącznie z prowadzącymi działalność na własny rachunek | - | 16 400 | 7 212 | 3 947 | 44,0% | 24,1% |

Priorytet 5. FE dla silnego społecznie Pomorza

Postęp rzeczowy (2/2) - Rynek pracy (CS a-c)



| CS | Nazwa wskaźnika | Cel pośredni (2024) | Cel końcowy (2029) | Wartość szacowana (UoD) | Wartość osiągnięta (WoP) | Postęp dla celu końcowego (wg wartości szacowanej) | Postęp dla celu końcowego (wg wartości osiągniętej) |
|-----|--|---------------------|--------------------|-------------------------|--------------------------|--|---|
| (b) | Liczba osób pracujących, łącznie z prowadzącymi działalność na własny rachunek | 50 | 300 | 320 | 0 | 106,7% | 0,0% |
| (b) | Liczba osób, które uzyskały kwalifikacje | - | 270 | 288 | 0 | 106,7% | 0,0% |

Priorytet 5. FE dla silnego społecznie Pomorza

Postęp finansowy – Adaptacyjność pracowników i zdrowe starzenie się (CS d)



€ **Alokacja: 81,2 mln PLN** (z kwotą elastyczności)

Nabory – w trakcie i zaplanowane

- Aktualnie zaplanowany **1 nabór** - Rehabilitacja kardiologiczna (Dz. 5.5.)
 - Budżet naboru: **17,8 mln PLN**
 - Termin: **21 marzec 2025**

Kontraktacja: 8,7 mln PLN

- Dz. 5.5. (Czynniki ryzyka w miejscu pracy) – 21 projektów oczekuje na zawarcie umowy – wkład UE: **16,8 mln PLN**
- Dz. 5.6. (Adaptacyjność pracowników) – 7 umów podpisanych oraz 14 projektów oczekuje na zawarcie umowy – wkład UE: **14,1 mln PLN**

Priorytet 5. FE dla silnego społecznie Pomorza



Postęp rzeczowy - Adaptacyjność pracowników i zdrowe starzenie się (CS d)

| CS | Nazwa wskaźnika | Cel pośredni (2024) | Cel końcowy (2029) | Wartość szacowana (UoD) | Wartość osiągnięta (WoP) | Postęp dla celu końcowego (wg wartości szacowanej) | Postęp dla celu końcowego (wg wartości osiągniętej) |
|-----|---|---------------------|--------------------|-------------------------|--------------------------|--|---|
| (d) | Liczba osób pracujących, łącznie z prowadzącymi działalność na własny rachunek | 830 | 15 420 | 7 720 | 0 | 50,1% | 0,0% |
| (d) | Liczba osób objętych wsparciem w obszarze zdrowia | 650 | 14 500 | 4 837 | 0 | 33,4% | 0,0% |
| (d) | Liczba osób, które dzięki wsparciu w obszarze zdrowia podjęły pracę lub kontynuowały zatrudnienie | - | 5 000 | 4 631 | 0 | 92,6% | 0,0% |

Priorytet 5. FE dla silnego społecznie Pomorza

Postęp finansowy – Edukacja ogólna i zawodowa (CS f)



€ **Alokacja: 645,7 mln PLN** (z kwotą elastyczności)

Nabory – w trakcie i zaplanowane

- Aktualnie zaplanowany **1 nabór** – Edukacja przedszkolna (Dz. 5.7.)
 - Budżet naboru: **57,9 mln PLN**
 - Termin: **IV kw. 2025**

Kontraktacja: 510,5 mln PLN

- Dz. 5.7. (Edukacja przedszkolna) – 58 umów podpisanych oraz 13 projektów oczekuje na zawarcie umowy – wkład UE: **129,7 mln PLN**
- Dz. 5.8. (Edukacja ogólna i zawodowa) – 153 umów podpisanych oraz 1 projekt oczekuje na zawarcie umowy – wkład UE: **418,8 mln PLN**

Zatwierdzone wydatki: 25,7 mln PLN

Priorytet 5. FE dla silnego społecznie Pomorza

Postęp rzeczowy (1/2) - Edukacja ogólna i zawodowa (CS f)



| CS | Nazwa wskaźnika | Cel pośredni (2024) | Cel końcowy (2029) | Wartość szacowana (UoD) | Wartość osiągnięta (WoP) | Postęp dla celu końcowego (wg wartości szacowanej) | Postęp dla celu końcowego (wg wartości osiągniętej) |
|-----|---|---------------------|--------------------|-------------------------|--------------------------|--|---|
| (f) | Liczba dzieci objętych dodatkowymi zajęciami w edukacji przedszkolnej | 0 | 28 700 | 13 709 | 4 580 | 47,8% | 16,0% |
| (f) | Liczba dofinansowanych miejsc wychowania przedszkolnego | 0 | 7 800 | 3 088 | 711 | 39,6% | 9,1% |
| (f) | Liczba uczniów szkół i placówek systemu oświaty prowadzących kształcenie ogólne | 26 500 | 132 500 | 49 169 | 12 076 | 37,1% | 9,1% |
| (f) | Liczba uczniów i słuchaczy szkół i placówek kształcenia zawodowego | 5 000 | 25 000 | 30 244 | 1 679 | 121,0% | 6,7% |
| (f) | Liczba uczniów szkół i placówek kształcenia zawodowego uczestniczących w stażach uczniowskich | 1 800 | 9 100 | 15 300 | 184 | 168,1% | 2,0% |

Priorytet 5. FE dla silnego społecznie Pomorza

Postęp rzeczowy (2/2) - Edukacja ogólna i zawodowa (CS f)



| CS | Nazwa wskaźnika | Cel pośredni (2024) | Cel końcowy (2029) | Wartość szacowana (UoD) | Wartość osiągnięta (WoP) | Postęp dla celu końcowego (wg wartości szacowanej) | Postęp dla celu końcowego (wg wartości osiągniętej) |
|-----|---|---------------------|--------------------|-------------------------|--------------------------|--|---|
| (f) | Liczba dzieci/uczniów o specjalnych potrzebach rozwojowych i edukacyjnych | 860 | 4 300 | 23 606 | 4 728 | 549,0% | 110,0% |
| (f) | Liczba przedstawicieli kadry szkół i placówek systemu oświaty | 3 200 | 16 000 | 10 161 | 3 249 | 63,5% | 20,3% |
| (f) | Liczba uczniów, którzy nabyli kwalifikacje lub kompetencje | - | 122 900 | 61 177 | 32 | 49,8% | 0,0% |
| (f) | Liczba przedstawicieli kadry szkół i placówek systemu oświaty, którzy uzyskali kwalifikacje lub kompetencje | - | 12 200 | 8 715 | 70 | 71,4% | 0,6% |

Priorytet 5. FE dla silnego społecznie Pomorza

Postęp finansowy – Kształcenie ustawiczne (CS g)



€ **Alokacja: 236,9 mln PLN** (z kwotą elastyczności)

Nabory – w trakcie i zaplanowane

- Rozpoczęty jest **1 nabór** - Wsparcie osób o podstawowych umiejętnościach poza BUR (Dz. 5.9.) z budżetem **15,5 mln PLN**
- Zaplanowane są **2 nabory** - Podnoszenie kompetencji kadr i turystyki (Dz. 5.9.) z łącznym budżetem **37,6 mln PLN (III kw. 2025)**



Kontraktacja: 175,9 mln PLN

- Dz. 5.9. (BUR) – 4 umowy podpisane – wkład UE: **119,8 mln PLN**
- Dz. 5.10. (IF) – 1 umowa podpisana – wkład UE: **56,1 mln PLN**



Zatwierdzone wydatki: 16,8 mln PLN

Priorytet 5. FE dla silnego społecznie Pomorza

Postęp rzeczowy – Kształcenie ustawiczne (CS g)



| CS | Nazwa wskaźnika | Cel pośredni (2024) | Cel końcowy (2029) | Wartość szacowana (UoD) | Wartość osiągnięta (WoP) | Postęp dla celu końcowego (wg wartości szacowanej) | Postęp dla celu końcowego (wg wartości osiągniętej) |
|-----|--|---------------------|--------------------|-------------------------|--------------------------|--|---|
| (g) | Liczba osób pracujących, łącznie z prowadzącymi działalność na własny rachunek | 4 600 | 23 200 | 11 055 | 0 | 47,7% | 0,0% |
| (g) | Liczba osób dorosłych objętych usługami rozwojowymi | 2 300 | 11 600 | 11 230 | 0 | 96,8% | 0,0% |
| (g) | Liczba osób, które uzyskały kwalifikacje | - | 16 700 | 11 797 | 0 | 70,6% | 0,0% |

Priorytet 5. FE dla silnego społecznie Pomorza

Postęp finansowy – Włączenie społeczne, integracja imigrantów (CS h-i)



€ **Alokacja: 220,4 mln PLN** (z kwotą elastyczności)

Nabory – w trakcie i zaplanowane

- Rozpoczęty jest **1 nabór**: Integracja migrantów (Dz. 5.14.) z budżetem **26,3 mln PLN**

Kontraktacja: 132,8 mln PLN

- Dz. 5.11. (Włączenie społeczne) – 53 umowy podpisane – wkład UE: **81,9 mln PLN**
- Dz. 5.13. (OWES) – 5 umów podpisanych – wkład UE: **50,9 mln PLN**
- Dz. 5.16. (MOF Starogard Gdański) – 1 projekt oczekuje na zawarcie umowy – wkład UE: **3,2 mln PLN**



Zatwierdzone wydatki: 7,4 mln PLN

Priorytet 5. FE dla silnego społecznie Pomorza

Postęp rzeczowy (1/2) – Włączenie społeczne, integracja imigrantów (CS h-i)



| CS | Nazwa wskaźnika | Cel pośredni (2024) | Cel końcowy (2029) | Wartość szacowana (UoD) | Wartość osiągnięta (WoP) | Postęp dla celu końcowego (wg wartości szacowanej) | Postęp dla celu końcowego (wg wartości osiągniętej) |
|-----|--|---------------------|--------------------|-------------------------|--------------------------|--|---|
| (h) | Liczba osób niezatrudnionych | 1 600 | 8 300 | 8 312 | 1 755 | 100,1% | 21,1% |
| (h) | Liczba osób z niepełnosprawnościami | 680 | 3 390 | 3 495 | 714 | 103,1% | 21,1% |
| (h) | Liczba podmiotów ekonomii społecznej | 100 | 400 | 580 | 140 | 145,0% | 35,0% |
| (h) | Liczba inicjatyw na rzecz promowania równości i aktywnego udziału w życiu społecznym | 0 | 2 | 0 | 0 | - | 0,0% |
| (h) | Liczba osób poszukujących pracy | - | 1 500 | 1 984 | 32 | 132,3% | 2,1% |
| (h) | Liczba osób, które uzyskały kwalifikacje | - | 3 100 | 3 649 | 248 | 117,7% | 8,0% |

Priorytet 5. FE dla silnego społecznie Pomorza

Postęp rzeczowy (2/2) – Włączenie społeczne, integracja imigrantów (CS h-i)



| CS | Nazwa wskaźnika | Cel pośredni (2024) | Cel końcowy (2029) | Wartość szacowana (UoD) | Wartość osiągnięta (WoP) | Postęp dla celu końcowego (wg wartości szacowanej) | Postęp dla celu końcowego (wg wartości osiągniętej) |
|-----|---|---------------------|--------------------|-------------------------|--------------------------|--|---|
| (h) | Liczba osób pracujących, łącznie z prowadzącymi działalność na własny rachunek | - | 2 300 | 2 467 | 159 | 107,3% | 6,9% |
| (h) | Liczba miejsc pracy utworzonych w przedsiębiorstwach społecznych | - | 580 | 587 | 21 | 101,2% | 3,6% |
| (i) | Liczba osób z krajów trzecich | 1 400 | 7 300 | 350 | 0 | 4,8% | 0,0% |
| (i) | Liczba objętych wsparciem podmiotów administracji publicznej lub służb publicznych na szczeblu krajowym, regionalnym lub lokalnym | 14 | 70 | 0 | 0 | 0,0% | 0,0% |
| (i) | Liczba osób, których sytuacja społeczna uległa poprawie | - | 6 650 | 320 | 0 | 4,8% | 0,0% |

Priorytet 5. FE dla silnego społecznie Pomorza

Postęp finansowy – Usługi społeczne i zdrowotne (CS k)



€ **Alokacja: 409,2 mln PLN** (z kwotą elastyczności)

Nabory – w trakcie i zaplanowane

- Aktualnie trwa **1 nabór**: Dz. 5.18. (ZIT) – z budżetem **3,1 mln PLN**
- Zaplanowanych jest **13 naborów**:
 - zintegrowany (Dz. 5.17.) – z budżetem **23,5 mln PLN - 30.04.2025**
 - 4 nabory z Dz. 5.18. (ZIT OMGGS) – z łącznym budżetem **6,5 mln PLN**
 - 8 naborów z Dz. 5.20. (RLKS) – z łącznym budżetem **19,6 mln PLN**

Kontraktacja: 72,5 mln PLN

- Dz. 5.17. (konkurencyjny) – 24 umowy podpisane oraz 19 projektów oczekuje na zawarcie umowy – wkład UE: **121,2 mln PLN**
- Dz. 5.17. (ROPS) – 1 umowa podpisana – wkład UE: **8,6 mln PLN**

Zatwierdzone wydatki: 0,1 mln PLN

Priorytet 5. FE dla silnego społecznie Pomorza

Postęp rzeczowy – Usługi społeczne i zdrowotne (CS k)



| CS | Nazwa wskaźnika | Cel pośredni (2024) | Cel końcowy (2029) | Wartość szacowana (UoD) | Wartość osiągnięta (WoP) | Postęp dla celu końcowego (wg wartości szacowanej) | Postęp dla celu końcowego (wg wartości osiągniętej) |
|-----|--|---------------------|--------------------|-------------------------|--------------------------|--|---|
| (k) | Liczba osób objętych usługami świadczonymi w społeczności lokalnej w programie | 2 900 | 14 700 | 4 484 | 0 | 30,5% | 0,0% |
| (k) | Liczba osób z niepełnosprawnościami objętych wsparciem w programie | 800 | 4 000 | 2 183 | 0 | 54,6% | 0,0% |
| (k) | Liczba osób objętych programem polityki zdrowotnej | 2 000 | 11 000 | 0 | 0 | 0,0% | 0,0% |
| (k) | Liczba utworzonych miejsc świadczenia usług w społeczności lokalnej | - | 2 800 | 831 | 0 | 29,7% | 0,0% |

Priorytet 5. FE dla silnego społecznie Pomorza

Postęp finansowy – Aktywność obywatelska (CS I)



€ **Alokacja: 35,1 mln PLN** (z kwotą elastyczności)

Nabory – w trakcie i zaplanowane

- Aktualnie nie ma zaplanowanych naborów

Kontraktacja: 5,4 mln PLN


- Dz. 5.21. (NGO) – 4 umowy podpisane oraz 26 projektów oczekuje na zawarcie umowy – wkład UE: **15,8 mln PLN**
- Dz. 5.21. (Partnerzy społeczni) – 2 umowy podpisane oraz 3 projekty oczekują na zawarcie umowy – wkład UE: **5,4 mln PLN**

Priorytet 5. FE dla silnego społecznie Pomorza

Postęp rzeczowy – Aktywność obywatelska (CS I)



| CS | Nazwa wskaźnika | Cel pośredni (2024) | Cel końcowy (2029) | Wartość szacowana (UoD) | Wartość osiągnięta (WoP) | Postęp dla celu końcowego (wg wartości szacowanej) | Postęp dla celu końcowego (wg wartości osiągniętej) |
|-----|---|---------------------|--------------------|-------------------------|--------------------------|--|---|
| (I) | Całkowita liczba osób objętych wsparciem | 50 | 245 | 2 879 | 0 | 1 175,1% | 0,0% |
| (I) | Liczba organizacji społeczeństwa obywatelskiego wspartych w co najmniej jednym z następujących obszarów: standardy i procedury zarządzania, refleksyjność, wydolność finansowa, rzecznictwo, jakość usług, współpraca międzysektorowa | 9 | 43 | 79 | 0 | 183,7% | 0,0% |
| (I) | Liczba przedstawicieli organizacji społeczeństwa obywatelskiego (w tym wolontariuszy) objętych wsparciem w programie | 45 | 215 | 1 924 | 0 | 894,9% | 0,0% |
| (I) | Liczba przedstawicieli organizacji społeczeństwa obywatelskiego, którzy zdobyli nowe umiejętności, wiedzę lub uzyskali kwalifikacje | - | 140 | 1 691 | 0 | 1 207,9% | 0,0% |



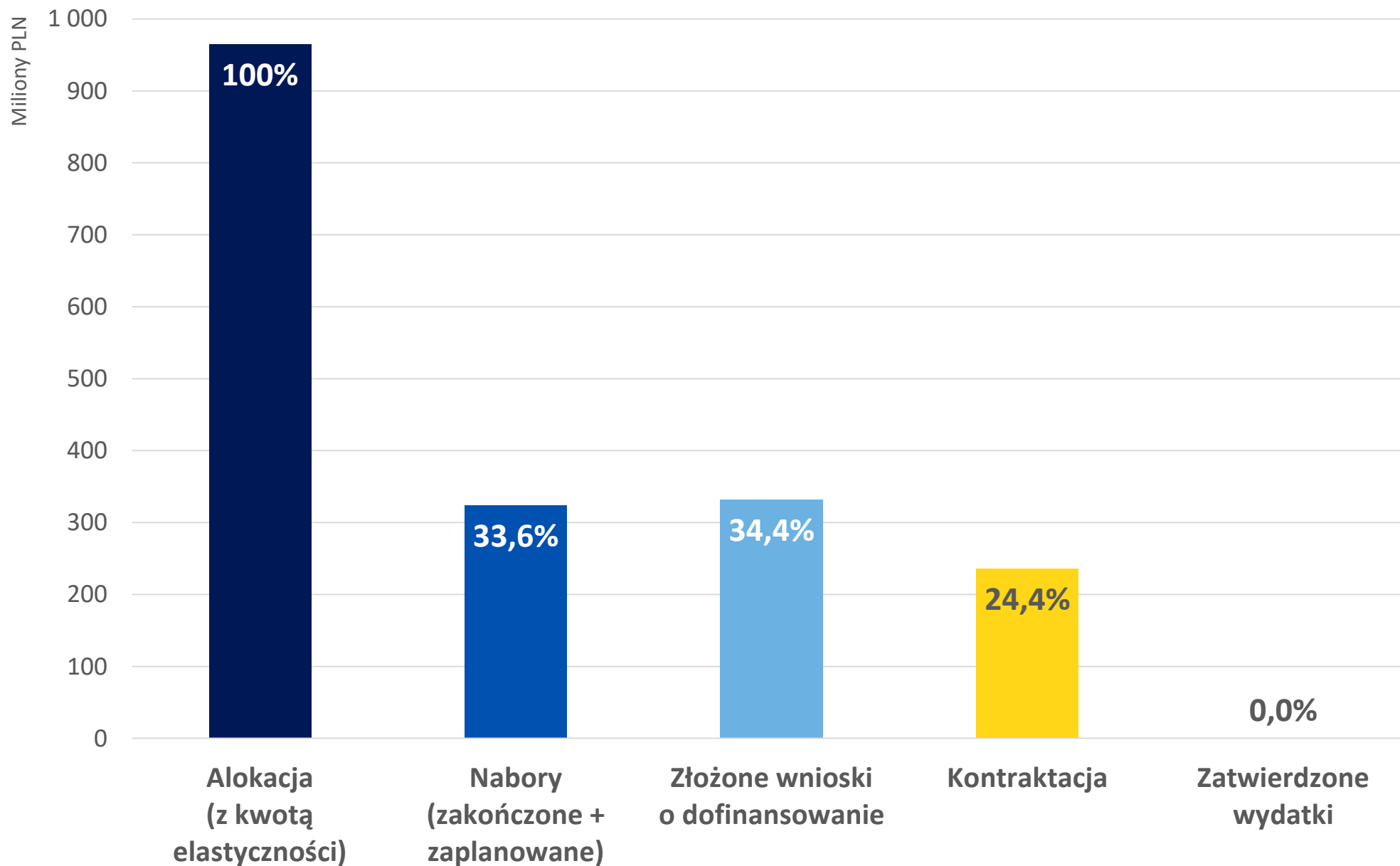
Priorytet 6

Fundusze Europejskie dla silnego społecznie Pomorza (EFRR)

Priorytet 6. FE dla silnego społecznie Pomorza (EFRR)



Postęp finansowy



Priorytet 6. FE dla silnego społecznie Pomorza (EFRR)



Postęp finansowy

€ **Alokacja: 964,7 mln PLN** (z kwotą elastyczności)

Nabory – w trakcie i zaplanowane

- Zaplanowany **1 nabór** w Działaniu 6.3. Infrastruktura społeczna:
 - Budżet naboru: **75,2 mln PLN**
 - Planowana data rozpoczęcia: **30 kwietnia 2025 r.** data zakończenia: **4 czerwca 2025 r.**
- Aktualnie trwa nabór w ramach **Działania 6.4. Infrastruktura społeczna – ZIT OMGGS**

Złożone wnioski o dofinansowanie: 7,5 mln PLN

- **Działanie 6.10. Infrastruktura kultury** – Dotychczas zawarto umowy o dofinansowanie dla 27 projektów. Na podpisanie umowy oczekują **3 projekty** z łącznym dofinansowaniem UE: **7,5 mln PLN.**

Priorytet 6. FE dla silnego społecznie Pomorza (EFRR)



Postęp finansowy

 **Kontraktacja: 231,8 mln PLN**

- **Działanie 6.1. Infrastruktura edukacji przedszkolnej** – zawarto **11 umów** o dofinansowanie, z łącznym wkładem UE: **40,7 mln PLN**
- **Działanie 6.2. Infrastruktura edukacji włączającej i zawodowej** – zawarto **23 umowy** o dofinansowanie, z łącznym wkładem UE: **84,1 mln PLN**
- **Działanie 6.10. Infrastruktura kultury** – dotychczas zawarto **27 umów** o dofinansowanie, z łącznym wkładem UE: **111,9 mln PLN**



Zatwierdzone wydatki: 96,8 tys. PLN

Priorytet 6. FE dla silnego społecznie Pomorza (EFRR)



Postęp rzeczowy (1/4) – Infrastruktura edukacji

| CS | Nazwa wskaźnika | Cel pośredni (2024) | Cel końcowy (2029) | Wartość szacowana (UoD) | Wartość osiągnięta (WoP) | Postęp dla celu końcowego (wg wartości szacowanej) | Postęp dla celu końcowego (wg wartości osiągniętej) |
|------|--|---------------------|--------------------|-------------------------|--------------------------|--|---|
| (ii) | Pojemność klas w nowych lub zmodernizowanych placówkach opieki nad dziećmi (os.) | 0 | 1 800 | 1 358 | 0 | 75,4% | - |
| (ii) | Pojemność klas w nowych lub zmodernizowanych placówkach oświatowych (os.) | 0 | 7 200 | 6 415 | 0 | 89,1% | - |
| (ii) | Liczba wspartych szkół (szt.) | 0 | 30 | 62 | 0 | 206,7% | - |
| (ii) | Liczba obiektów dostosowanych do potrzeb osób z niepełnosprawnościami (szt.) | 0 | 22 | 31 | 0 | 140,9% | - |

Priorytet 6. FE dla silnego społecznie Pomorza (EFRR)



Postęp rzeczowy (2/4) – Infrastruktura społeczna

| CS | Nazwa wskaźnika | Cel pośredni (2024) | Cel końcowy (2029) | Wartość szacowana (UoD) | Wartość osiągnięta (WoP) | Postęp dla celu końcowego (wg wartości szacowanej) | Postęp dla celu końcowego (wg wartości osiągniętej) |
|-------|--|---------------------|--------------------|-------------------------|--------------------------|--|---|
| (iii) | Pojemność nowych lub zmodernizowanych lokali socjalnych (os.) | 0 | 420 | 0 | 0 | - | - |
| (iii) | Liczba wspartych obiektów, w których realizowane są usługi społeczne (szt.) | 0 | 45 | 0 | 0 | - | - |
| (iii) | Ludność objęta projektami w ramach strategii zintegrowanego rozwoju terytorialnego (os.) | 0 | 1 300 | 0 | 0 | - | - |
| (iii) | Wspierane strategie zintegrowanego rozwoju terytorialnego (szt.) | 0 | 6 | 0 | 0 | - | - |
| (iii) | Wspierane strategie rozwoju lokalnego kierowanego przez społeczność (szt.) | 0 | 15 | 0 | 0 | - | - |

Priorytet 6. FE dla silnego społecznie Pomorza (EFRR)



Postęp rzeczowy (3/4) – Infrastruktura zdrowia

| CS | Nazwa wskaźnika | Cel pośredni (2024) | Cel końcowy (2029) | Wartość szacowana (UoD) | Wartość osiągnięta (WoP) | Postęp dla celu końcowego (wg wartości szacowanej) | Postęp dla celu końcowego (wg wartości osiągniętej) |
|-----|--|---------------------|--------------------|-------------------------|--------------------------|--|---|
| (v) | Pojemność nowych lub zmodernizowanych placówek opieki zdrowotnej (osoby/rok) | 0 | 80 000 | 0 | 0 | - | - |
| (v) | Liczba wspartych podmiotów wykonujących działalność leczniczą (szt.) | 0 | 25 | 0 | 0 | - | - |
| (v) | Ludność objęta projektami w ramach strategii zintegrowanego rozwoju terytorialnego (os.) | 0 | 21 100 | 0 | 0 | - | - |
| (v) | Wspierane strategie zintegrowanego rozwoju terytorialnego (szt.) | 0 | 9 | 0 | 0 | - | - |

Priorytet 6. FE dla silnego społecznie Pomorza (EFRR)



Postęp rzeczowy (4/4) – Infrastruktura kultury i turystyki

| CS | Nazwa wskaźnika | Cel pośredni (2024) | Cel końcowy (2029) | Wartość szacowana (UoD) | Wartość osiągnięta (WoP) | Postęp dla celu końcowego (wg wartości szacowanej) | Postęp dla celu końcowego (wg wartości osiągniętej) |
|------|--|---------------------|--------------------|-------------------------|--------------------------|--|---|
| (vi) | Liczba obiektów kulturalnych i turystycznych objętych wsparciem (szt.) | 3 | 85 | 26 | 0 | 30,6% | - |
| (vi) | Liczba obiektów dostosowanych do potrzeb osób z niepełnosprawnościami (szt.) | 2 | 45 | 24 | 0 | 53,3% | - |
| (vi) | Długość wspartych szlaków turystycznych (km) | 0 | 325 | 0 | 0 | - | - |
| (vi) | Ludność objęta projektami w ramach strategii zintegrowanego rozwoju terytorialnego (os.) | 0 | 42 200 | 0 | 0 | - | - |
| (vi) | Wspierane strategie zintegrowanego rozwoju terytorialnego (szt.) | 0 | 15 | 0 | 0 | - | - |



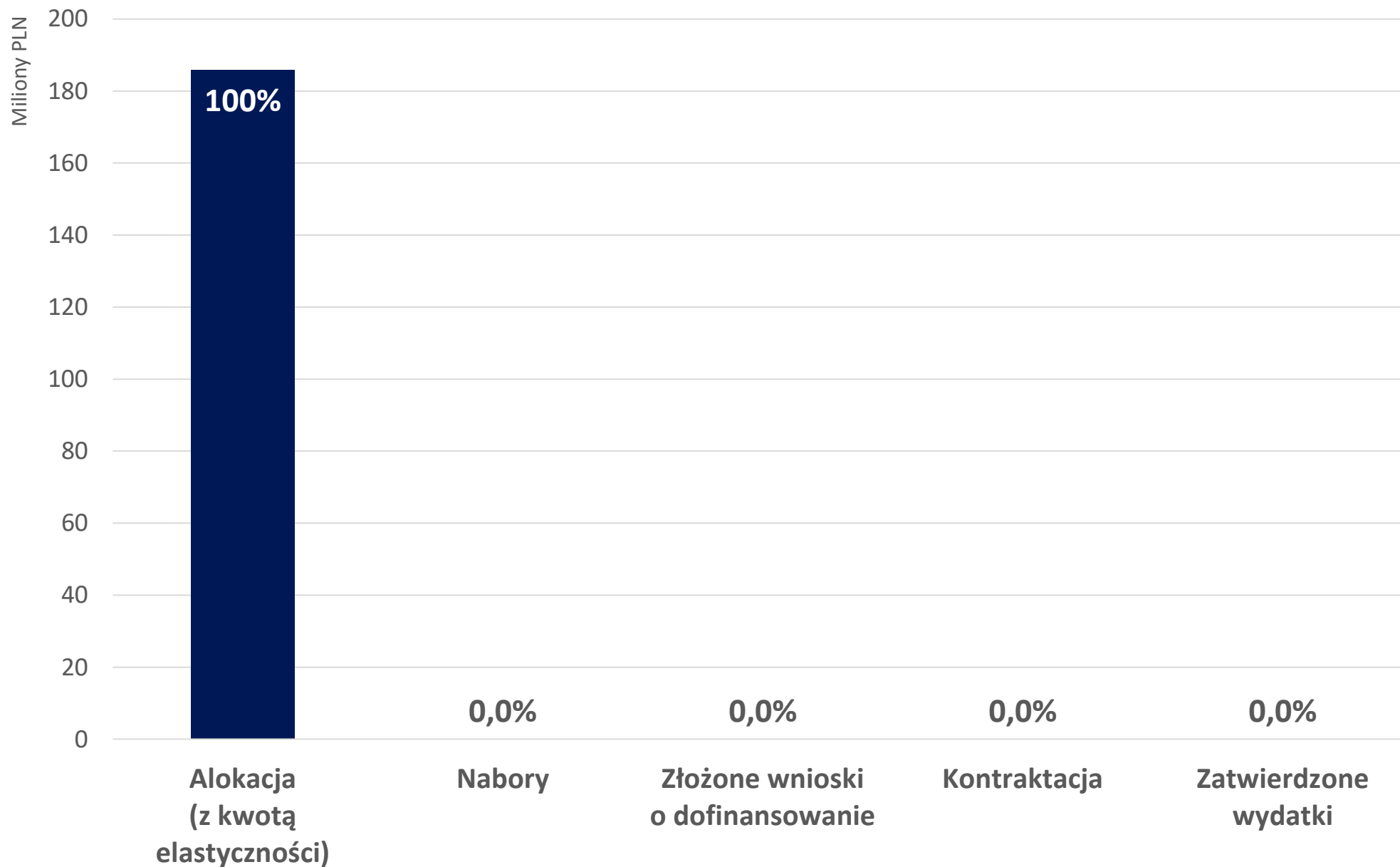
Priorytet 7

Fundusze Europejskie dla Pomorza bliższego obywatelom

Priorytet 7. FE dla silnego Pomorza bliższego obywatelom



Postęp finansowy



Priorytet 7. FE dla silnego Pomorza bliższego obywatelom

Postęp finansowy



€ **Alokacja: 185,9 mln PLN** (z kwotą elastyczności)

Nabory – w trakcie i zaplanowane

- Aktualnie brak trwających i zaplanowanych naborów.
- Trwa opracowywanie projektu kryteriów wyboru projektów – zatwierdzenie planowane na maj 2025 r.
- Trwa praca nad Gminnymi Programami Rewitalizacji.

Priorytet 7. FE dla silnego Pomorza bliższego obywatelom



Postęp rzeczowy

| CS | Nazwa wskaźnika | Cel pośredni (2024) | Cel końcowy (2029) | Wartość szacowana (UoD) | Wartość osiągnięta (WoP) | Postęp dla celu końcowego (wg wartości szacowanej) | Postęp dla celu końcowego (wg wartości osiągniętej) |
|-----|---|---------------------|--------------------|-------------------------|--------------------------|--|---|
| (i) | Ludność objęta projektami w ramach strategii zintegrowanego rozwoju terytorialnego (os.) | 0 | 91 000 | 0 | 0 | - | - |
| (i) | Wspierane strategie zintegrowanego rozwoju terytorialnego (szt.) | 0 | 22 | 0 | 0 | - | - |
| (i) | Zintegrowane projekty rozwoju terytorialnego (szt.) | 0 | 25 | 0 | 0 | - | - |
| (i) | Podmioty zaangażowane w przygotowanie i realizację strategii zintegrowanego rozwoju terytorialnego (szt.) | 0 | 8 500 | 0 | 0 | - | - |
| (i) | Otwarta przestrzeń utworzona lub rekultywowana na obszarach miejskich (m ²) | 0 | 800 000 | 0 | 0 | - | - |
| (i) | Powierzchnia obszarów objętych rewitalizacją (ha) | 0 | 1 500 | 0 | 0 | - | - |



2025
ROK POMORSKIEGO
RZEMIOSŁA

Priorytet 8

Priorytet pomocy technicznej - EFS+

Priorytet 8. Priorytet pomocy technicznej – EFS+

Postęp finansowy

€ **Alokacja: 83,3 mln PLN** (z kwotą elastyczności)

Nabory – trwające i zaplanowane

- Aktualnie nie ma zaplanowanych naborów

 **Kontraktacja: 65,8 mln PLN**

- Dz. 8.1. (PT) – 3 umowy podpisane – wkład UE: **65,8 mln PLN**



Priorytet 9

Priorytet pomocy technicznej - EFRR

Priorytet 9. Priorytet pomocy technicznej – EFRR

Postęp finansowy

€ **Alokacja: 206,7 mln PLN** (z kwotą elastyczności)

Nabory – trwające i zaplanowane

- Aktualnie nie ma zaplanowanych naborów

 **Kontraktacja: 57,3 mln PLN**

- Dz. 9.1. (PT) – 3 umowy podpisane – wkład UE: **57,3 mln PLN**

 **Zatwierdzone wydatki: 31,8 mln PLN**



Postęp we wdrażaniu projektów strategicznych

Projekty strategiczne EFRR



Priorytet 1

- **Pomorski Broker Eksportowy 2030** – trwa ocena wniosku o dofinansowanie
- **Invest in Pomerania 2030** – trwa ocena wniosku o dofinansowanie
- **SPEKTRUM 2030** – trwa ocena wniosku o dofinansowanie



Priorytet 4

- **Zeroemisyjny tabor kolejowy** – projekt w trakcie realizacji (wkład UE: 523,2 mln PLN)
- **Pakiet przedsięwzięć dotyczących dróg wojewódzkich:**
 - Rozbudowa odcinka „D” DW nr 221 (Nowa Karczma-Kościerzyna) – projekt w trakcie realizacji
 - Rozbudowa odcinka „C” DW nr 221 (Przywidz-Nowa Karczma) – projekt w trakcie realizacji
 - Rozbudowa odcinka „B” DW nr 221 (Kolbudy-Przywidz) - projekt w trakcie realizacji
(decyzja o dofinansowaniu z dn. 11 marca 2025 r.)

Łączna wartość wkładu UE w trzech projektach dot. DW 221: **343,2 mln PLN**

Projekty strategiczne EFRR



Priorytet 6

- W ramach przedsięwzięcia strategicznego pn. „**Kształtowanie sieci szkół zawodowych na Pomorzu – etap 2**” realizowane są **23 projekty**, z łącznym wkładem UE: **84,1 mln PLN**
- Przedsięwzięcie strategiczne pn. „**Zintegrowany rozwój infrastruktury i usług społecznych w województwie pomorskim – etap 2**”:
 - nabór planowany w terminie: **30 kwietnia 2025 – 4 czerwca 2025**
 - budżet naboru: **75,2 mln PLN**

Projekty strategiczne EFS+ (slajd 1 z 10)



Priorytet 5

1. Regionalne wsparcie szkół i placówek oświatowych:

- „Regionalne wsparcie rozwoju kompetencji kluczowych w pomorskich szkołach” - projekt w trakcie realizacji; umowa zawarta we wrześniu 2023 r.; wsparcie 4 000 uczniów (w tym 126 uczniów ze specjalnymi potrzebami edukacyjnymi) i 400 nauczycieli; dofinansowanie UE wynosi 24 691 427 PLN; Wnioskodawca SWP.



Projekty strategiczne EFS+ (slajd 2 z 10)



Priorytet 5

1. Regionalne wsparcie szkół i placówek oświatowych cd.:
 - „Regionalny program wyrównywania szans edukacyjnych uczniów pomorskich szkół” - projekt w trakcie realizacji; umowa zawarta w lutym 2024 r.; wsparcie **1 100 uczniów i 165 nauczycieli**; dofinansowanie UE wynosi 4 587 957 PLN; Wnioskodawca SWP.



Regionalny program wyrównywania szans edukacyjnych uczniów pomorskich szkół



Rzeczpospolita
Polska

Dofinansowane przez
Unię Europejską



URZĄD MARSZAŁKOWSKI
WOJEWÓDZTWA POMORSKIEGO

Projekty strategiczne EFS+ (slajd 3 z 10)



Priorytet 5

2. Pomorskie wsparcie edukacji włączającej - projekt „**Regionalne wsparcie edukacji włączającej**” w trakcie realizacji; umowa zawarta w kwietniu 2024 r.; **360 przedstawicieli kadry szkół i placówek oświatowych** objętych wsparciem; dofinansowanie UE wynosi 4 056 474 PLN; Wnioskodawca SWP.



Projekty strategiczne EFS+ (slajd 4 z 10)



Priorytet 5

3. Zdolni z Pomorza:

- „**Zdolni z Pomorza – wsparcie regionalne**” – projekt w trakcie realizacji; umowa zawarta w marcu 2024 r.; wsparcie **240 uczniów i 240 nauczycieli**; dofinansowanie UE wynosi 4 000 938 PLN; Wnioskodawca SWP.



Projekty strategiczne EFS+ (slajd 5 z 10)



Priorytet 5

3. Zdolni z Pomorza cd.:

- **Wsparcie rozwoju talentów uczniów poprzez realizację kompleksowych działań dotyczących m.in. diagnozy uzdolnień uczniów – 25 projektów** w trakcie realizacji (umowy zawarte w II kwartale 2024 r.);

łącznie 9 920 uczniów
(w tym 5 247 uczniów ze
specjalnymi potrzebami
edukacyjnymi) oraz 225
nauczycieli objętych
wsparciem; dofinansowanie
UE dla wszystkich projektów
wynosi 26 667 213 PLN.



Projekty strategiczne EFS+ (slajd 6 z 10)



Priorytet 5

4. Kształtowanie sieci szkół zawodowych na Pomorzu – etap 2:

- „**Regionalne wsparcie rozwoju szkolnictwa zawodowego**” – projekt w trakcie realizacji; umowa zawarta w grudniu 2024 r.; wsparcie **2 625 uczniów i 75 nauczycieli**; dofinansowanie UE wynosi 10 427 175 PLN; Wnioskodawca SWP.



Projekty strategiczne EFS+ (slajd 7 z 10)



Priorytet 5



- **Wsparcie rozwoju szkolnictwa zawodowego obejmujące m.in. dostosowanie kierunków kształcenia do potrzeb rynku pracy z uwzględnieniem branż kluczowych dla gospodarki regionu - 24 projekty w trakcie realizacji (umowy zawarte w III kw. 2024 r.); wsparciem zostanie objętych łącznie **22 495 uczniów i 1065 nauczycieli**; **15 150 uczniów** weźmie udział w **stażach** studenckich; **13 222 uczniów** otrzyma wsparcie w formie **doradztwa zawodowego**; dofinansowanie UE dla wszystkich projektów wynosi 152 963 334 PLN.**

Projekty strategiczne EFS+ (slajd 8 z 10)



Priorytet 5

5. Systemowe wsparcie na rzecz włączenia społecznego – projekt „**Pomorska moc wiedzy**” w trakcie realizacji; wsparcie **121 podmiotów i 719 uczestników** projektu pracujących na terenie województwa pomorskiego; dofinansowanie wynosi 8 618 600 PLN; Wnioskodawca SWP.

POMORSKA

MOC WIEDZY



Projekty strategiczne EFS+ (slajd 9 z 10)



Priorytet 5

6. **Pomorskie Obserwatorium Gospodarcze** – projekt „**Pomorskie Obserwatorium Gospodarcze**” w trakcie realizacji (umowa zawarta w styczniu 2025r.); dofinansowanie UE wynosi 8 438 120 PLN; Wnioskodawca SWP.
7. **Referencyjne szkoły i placówki oświatowe województwa pomorskiego** – kryteria wyboru zostały zatwierdzone 20 czerwca 2023 r. przez Komitet Monitorujący FEP 2021-2027.
8. **Jakość i bezpieczeństwo w podmiotach leczniczych** – trwa ocena projektu „**Lepsza przyszłość. Wsparcie pomorskiej psychiatrii.**”; zawarcie umowy zaplanowane w II kw. 2025 r.; Wnioskodawca SWP.
9. **Zintegrowany rozwój infrastruktury i usług społecznych** – rozpoczęcie naboru konkurencyjnego na usługi społeczne i zdrowotne – wyłącznie w zakresie mieszkań wspomaganych i treningowych zaplanowane na 30 kwietnia 2025 r.

Projekty strategiczne EFS+ (slajd 10 z 10)



Priorytet 5

Kryteria PLANOWANE w 2025 r.:

10. Pomorski Broker Zawodowy.
11. Regionalny system wsparcia i rozwoju aktywności zawodowej i społecznej seniorów Samorząd Województwa.
12. Koordynacja procesu integracji imigrantów w regionie.
13. Wsparcie tworzenia i konsolidacji platform systemowej współpracy organizacji pozarządowych i przedsiębiorców tworzących mechanizm wsparcia dla oddolnych projektów na rzecz rozwoju społeczności lokalnych.



2025
ROK POMORSKIEGO
RZEMIOSŁA

Zagadnienia horyzontalne

Kwestie mające wpływ na wykonanie Programu

- Długotrwały proces ujednociania procedur i modelu wdrażania **projektów grantowych**,
- Długotrwały proces przygotowawczy projektów m. in. w zakresie **mobilności miejskiej, zdrowia, cyfryzacji**,
- Długotrwały proces dotyczący koordynacji i uruchamiania wsparcia w ramach instrumentów terytorialnych – **ZIT, RLKS, IIT (programy rewitalizacji)**,
- Procedowanie kryteriów wyboru projektów w zakresie **infrastruktury zdrowia** w dużym stopniu uwarunkowane tempem prac Komitetu Sterującego do spraw koordynacji wsparcia w sektorze zdrowia.

Postępy w budowaniu zdolności administracyjnych instytucji publicznych, partnerów i beneficjentów

- **Powołane 3 Instytucje Pośredniczące:**
 - **Wojewódzki Urząd Pracy** (Porozumienie z dn. 17 kwietnia 2023 r.)
 - **Związek ZIT OMGGS** (Porozumienie z dn. 27 lutego 2024 r.)
 - **Agencja Rozwoju Pomorza S.A.** (Umowa z dn. 2 października 2024 r.)
- **Partnerstwa Zintegrowanych Inwestycji Terytorialnych**
- **Strategie Lokalnych Grup Działania**
- **Gminne Programy Rewitalizacji**
- **Zintegrowane Porozumienia Terytorialne**
- **Projekty EFS+ nakierowane na wzmocnienie potencjału pomorskich organizacji społeczeństwa obywatelskiego i partnerów społecznych**
- **Grupy robocze w ramach KM FEP:**
 - ds. wypracowania zapisów Regulaminu KM w zakresie konfliktu interesów
 - ds. monitorowania zasad horyzontalnych (powołana 31 stycznia 2025 r.)
- **Cykliczne badania potrzeb Partnerów w KM FEP**
- **Szkolenia dla wnioskodawców**

Postępy w budowaniu zdolności administracyjnych instytucji publicznych, partnerów i beneficjentów – EFS+

W ramach **Działania 5.21. Aktywność obywatelska** przeprowadzono **3 nabory konkurencyjne**, w tym:

- **1 nabór na wzmocnienie potencjału organizacji społeczeństwa obywatelskiego**, wybrano do dofinansowania **30 projektów** na łączną kwotę dofinansowania UE **15 753 755 PLN**; trwa zawieranie umów.
- **2 nabory na wzmocnienie potencjału partnerów społecznych**, wybrano do dofinansowania **5 projektów** na łączną kwotę dofinansowania UE **5 410 659 PLN**; trwa zawieranie umów.

Postępy w budowaniu zdolności administracyjnych instytucji publicznych, partnerów i beneficjentów – EFS+

Projekty ukierunkowane na wzmocnienie potencjału

pomorskich organizacji społeczeństwa obywatelskiego

w szczególności poprzez:

- a) wzmocnienie zasobów organizacji (m.in. poprzez rozwój umiejętności i kompetencji pracowników);
- b) urynkowanie organizacji, w tym poprzez budowanie relacji organizacji społeczeństwa obywatelskiego z organizacjami pracodawców i biznesem;
- c) rozwój sieci centrów organizacji pozarządowych;
- d) działania na rzecz rozwoju lokalnej filantropii oraz społecznej odpowiedzialności biznesu.

pomorskich partnerów społecznych

w szczególności poprzez:

- a) wzmocnienie zasobów (m.in. poprzez rozwój umiejętności i kompetencji pracowników);
- b) budowanie relacji partnerów społecznych z JST, NGO, biznesem, szkolnictwem (głównie zawodowym) i nauką;
- c) działania na rzecz rozwoju społecznej odpowiedzialności biznesu;
- d) realizację inicjatyw wpisujących się w misję partnerów społecznych.

Wyniki badania potrzeb partnerów w KM FEP w zakresie wsparcia szkoleniowego oraz finansowania ekspertyz

- **W dniach 11-25 lutego br. przeprowadzono kolejne badanie potrzeb Partnerów w KM FEP** (zgodnie z Wytycznymi dotyczącymi realizacji zasady partnerstwa na lata 2021-2027)
- **Wypełniony formularz odesłała 1 osoba**
- Biorąc pod uwagę bardzo niski odsetek osób które wzięły udział w badaniu, świadczący o niewielkim zapotrzebowaniu na organizację szkoleń/pozyskiwanie ekspertyz na potrzeby KM, Instytucja Zarządzająca nie planuje organizacji szkoleń dla członków Komitetu w roku 2025.
- Niezależnie od przeprowadzonego badania, Regulamin KM umożliwia wnioskowanie o organizację szkoleń, akceptację finansowania udziału w szkoleniach i spotkaniach sieciujących oraz pozyskiwanie ekspertyz.

Postępy w budowaniu zdolności administracyjnych instytucji publicznych, partnerów i beneficjentów – Instrument ZIT

| Nazwa Miejskiego Obszaru Funkcjonalnego objętego ZIT | Czy przyjęta strategia ZIT? | Czy podpisano porozumienie? |
|--|-----------------------------|-----------------------------|
| MOF Bytów | TAK | - |
| MOF Chojnice-Człuchów | TAK | - |
| MOF Kościerzyna | - | - |
| MOF Kwidzyn | TAK | - |
| MOF Lębork | TAK | - |
| MOF Malbork-Sztum | TAK | TAK |
| OM Gdańsk-Gdynia-Sopot | TAK | TAK |
| MOF Słupsk-Ustka | TAK | TAK |
| MOF Starogard Gdański | TAK | TAK |

Zgłoszenia dotyczące ewentualnych niezgodności projektów i działań z KPP i KPON

W roku 2024 do Rzecznika Praw Obywatelskich, regionalnego Rzecznika Funduszy Europejskich, a także do Instytucji Zarządzającej FEP **nie wpłynęły żadne zgłoszenia** dotyczące niezgodności projektów i działań realizowanych w ramach FEP 2021-2027 z zapisami **Karty Praw Podstawowych** oraz **Konwencji o Prawach Osób Niepełnosprawnych**.



Fundusze Europejskie

Dziękuję za uwagę



Fundusze Europejskie
dla Pomorza



Rzeczpospolita
Polska

Dofinansowane przez
Unię Europejską



URZĄD MARSZAŁKOWSKI
WOJEWÓDZTWA POMORSKIEGO