



Fundusze Europejskie

Informacja na temat postępów we wdrażaniu FEP 2021-2027

XII posiedzenie Komitetu Monitorującego FEP 2021-2027

Gdańsk, 27 marca 2026 r.



Fundusze Europejskie
dla Pomorza



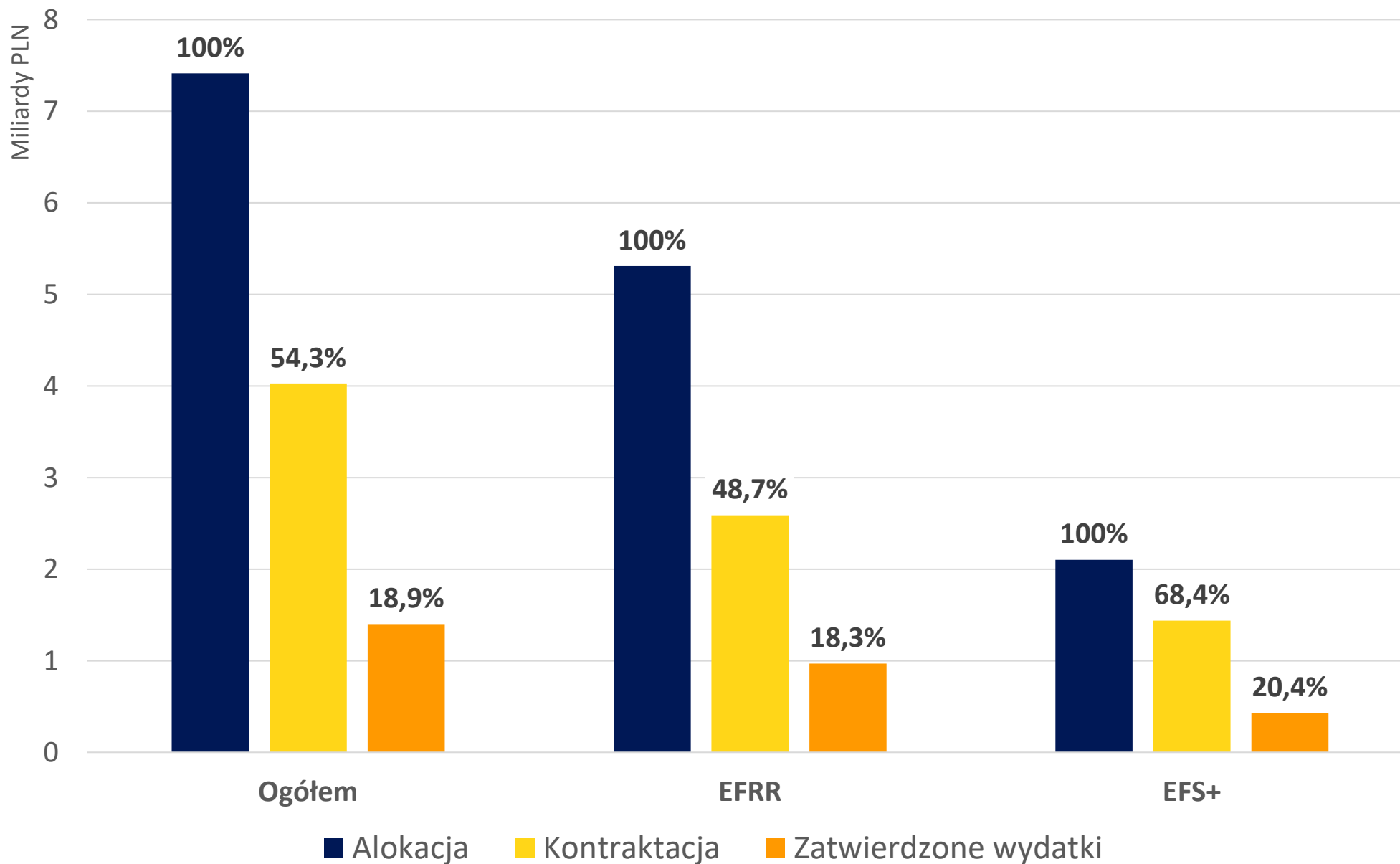
Rzeczpospolita
Polska

Dofinansowane przez
Unię Europejską

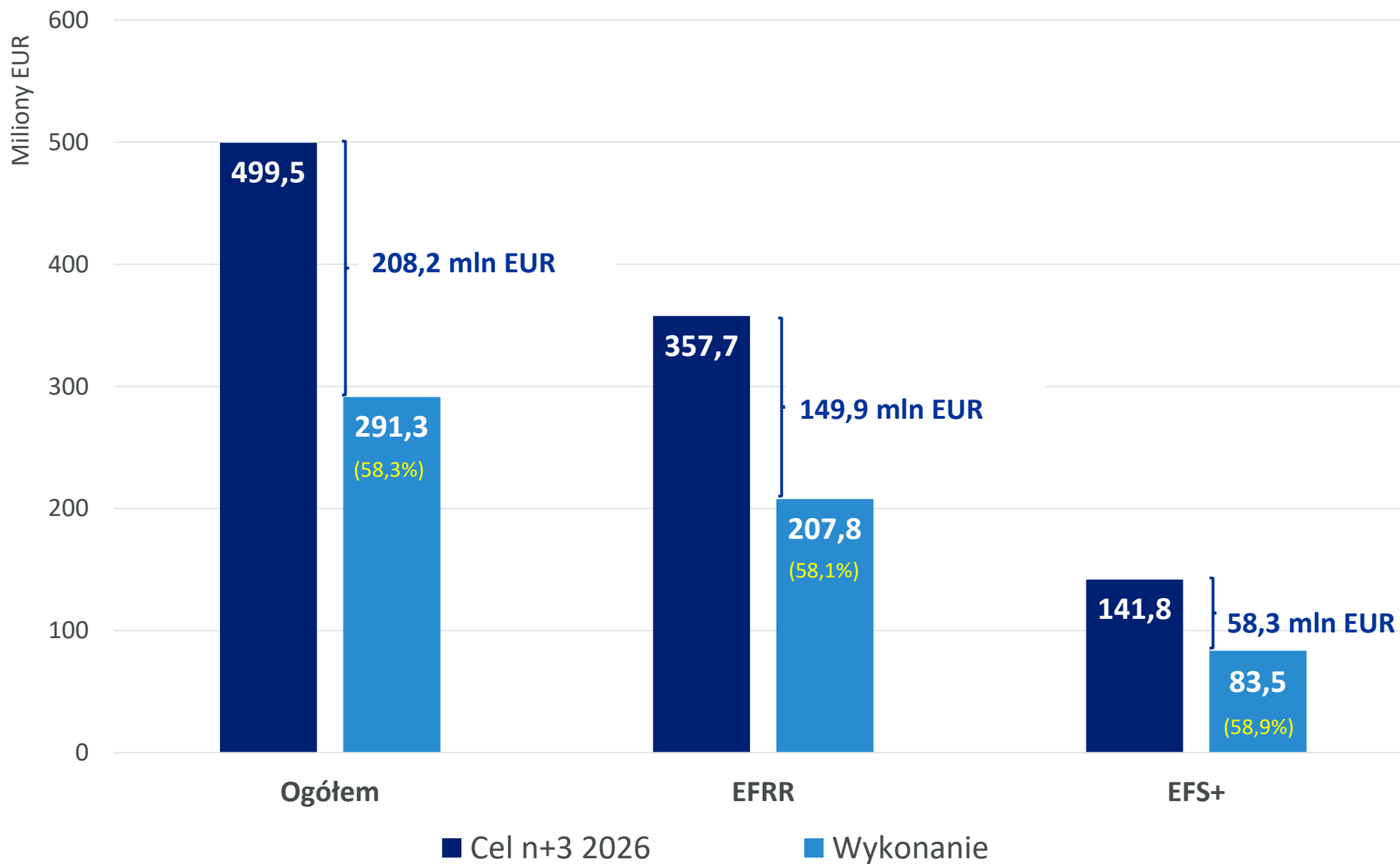


URZĄD MARSZAŁKOWSKI
WOJEWÓDZTWA POMORSKIEGO

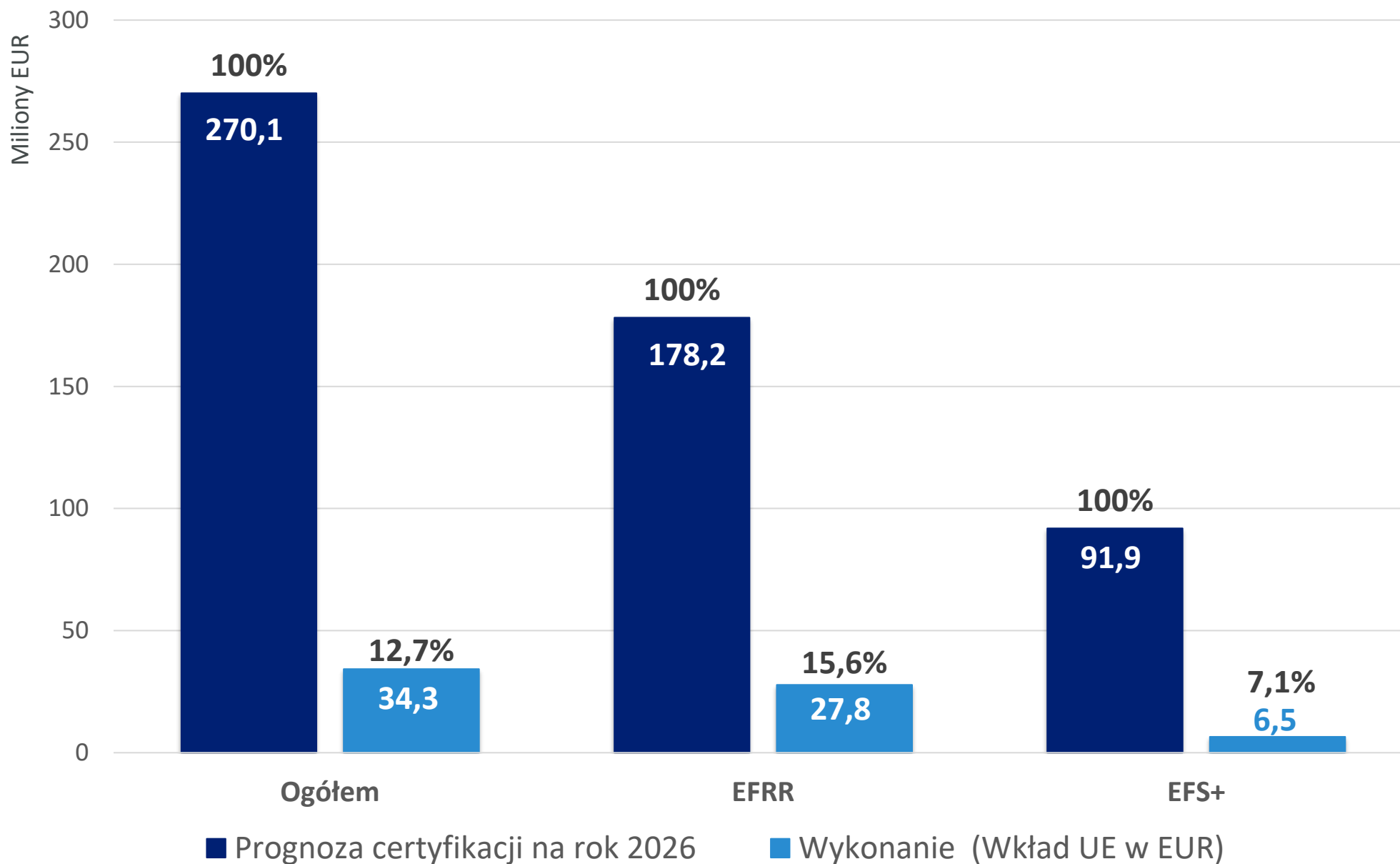
Postęp finansowy w podziale na fundusze

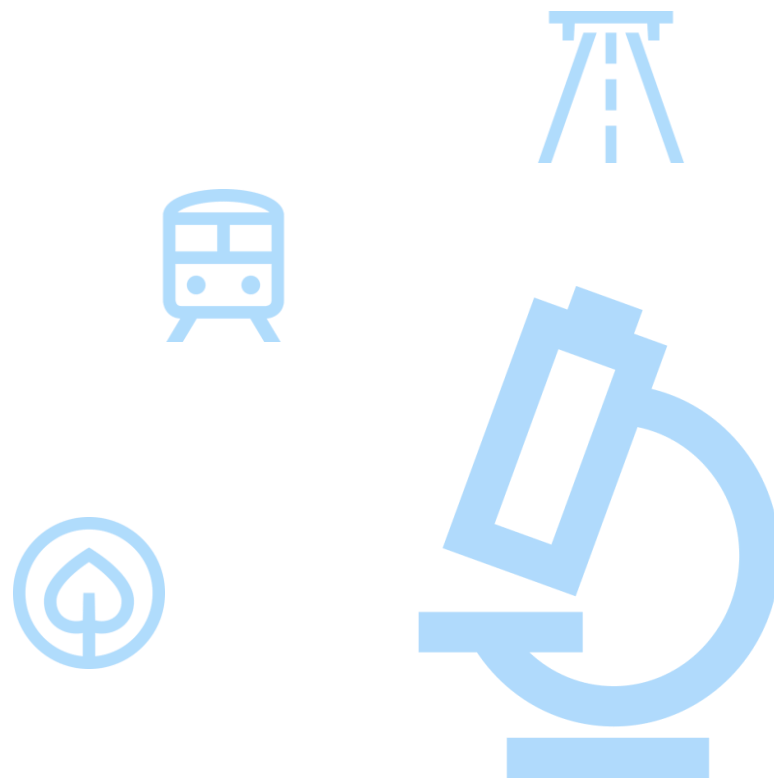


Postęp w realizacji celu n+3 dla roku 2026




Postęp w realizacji prognozy certyfikacji dla roku 2026





Priorytety EFRR



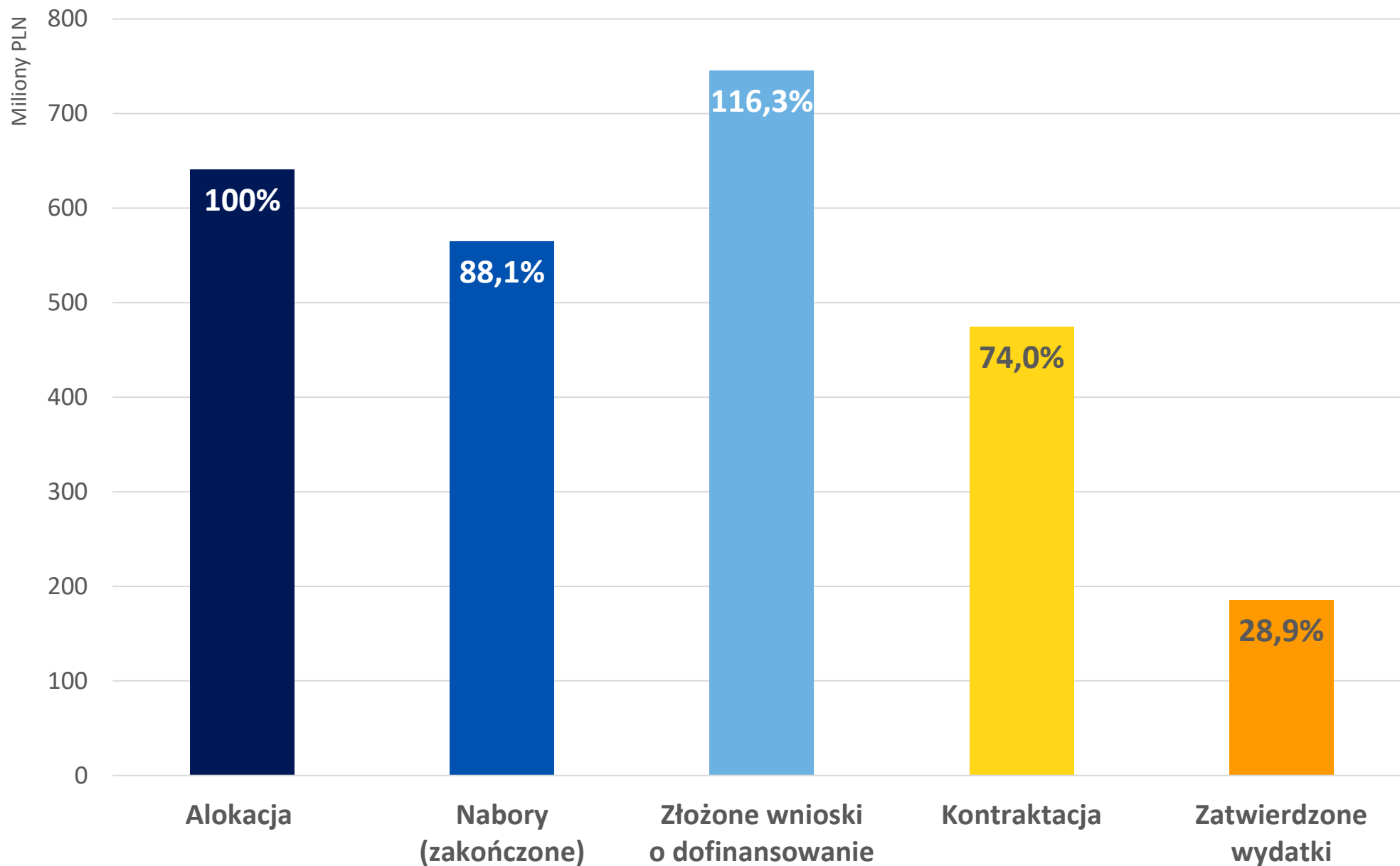
Priorytet 1

**Fundusze Europejskie dla
konkurencyjnego i inteligentnego Pomorza**

Priorytet 1. FE dla konkurencyjnego i inteligentnego Pomorza



Postęp finansowy



Priorytet 1. FE dla konkurencyjnego i inteligentnego Pomorza



Aktualne nabory i wnioski o dofinansowanie

Rozstrzygnięto nabór w ramach Działania 1.1 *Badania i innowacje w przedsiębiorstwach*.

- Zawarto pierwszą umowę o dofinansowanie:

Beneficjent: NZOZ ETER-MED sp. z o.o.

Tytuł projektu: Opracowanie inteligentnego systemu do półautomatycznego prowadzenia ozonoterapii z hemotransfuzją krwi, dedykowanego do leczenia powikłań Zespołu Stopy Cukrzycowej (ZSC).

Dofinansowanie UE: 3,35 mln zł

- Trwają przygotowania do podpisania kolejnych umów o dofinansowanie dla **41 projektów**, z łącznym dofinansowaniem EFRR: **121,1 mln zł**.

Pomorski Broker Eksportowy 2030



Celem projektu jest poprawa warunków do rozwoju pomorskich MŚP poprzez realizację kompleksowych i skoordynowanych działań w obszarze wsparcia eksportu.

500

firm objętych
wsparciem do
2029 roku

Beneficjent: Agencja Rozwoju Pomorza S.A.

Wartość projektu: 88,8 mln zł

Dofinansowanie UE: 70,0 mln zł (78,8% wartości projektu)

Priorytet 1. FE dla konkurencyjnego i inteligentnego Pomorza

Postęp rzeczowy (1/2) – Badania i innowacje, cyfryzacja




CS	Nazwa wskaźnika	Cel końcowy (2029)	Wartość szacowana (UoD)	Wartość osiągnięta (WoP)	Postęp dla celu końcowego (wg wartości szacowanej w umowach)	Postęp dla celu końcowego (wg wartości osiągniętej we wnioskach o płatność)
(i)	Przedsiębiorstwa objęte wsparciem (w tym: mikro, małe, średnie, duże)	85	15	0	17,6%	-
(i)	Przedsiębiorstwa objęte wsparciem w formie dotacji	70	0	0	-	-
(i)	Przedsiębiorstwa objęte wsparciem z instrumentów finansowych	15	15	0	100%	-
(i)	Przedsiębiorstwa współpracujące z organizacjami badawczymi	6	2	0	33,3%	-
(ii)	Instytucje publiczne otrzymujące wsparcie na oprac. usług, produktów i procesów cyfrowych	15	0	0	-	-
(ii)	Liczba podmiotów, które udostępniły informacje sektora publicznego/dane prywatne on-line	6	0	0	-	-

Priorytet 1. FE dla konkurencyjnego i inteligentnego Pomorza

Postęp rzeczowy (2/2) – Wsparcie przedsiębiorców



CS	Nazwa wskaźnika	Cel końcowy (2029)	Wartość szacowana (UoD)	Wartość osiągnięta (WoP)	Postęp dla celu końcowego (wg wartości szacowanej w umowach)	Postęp dla celu końcowego (wg wartości osiągniętej we wnioskach o płatność)
(iii)	Przedsiębiorstwa objęte wsparciem (w tym: mikro, małe, średnie, duże)	1 471	2 140	812	145,5%	55,2%
(iii)	Przedsiębiorstwa objęte wsparciem w formie dotacji	421	670	47	159,1%	11,2%
(iii)	Przedsiębiorstwa objęte wsparciem z instrumentów finansowych	430	430	184	100,0%	42,8%
(iii)	Przedsiębiorstwa otrzymujące wsparcie niefinansowe	620	1 040	612	167,7%	98,7%
(iii)	Liczba przedsiębiorstw wspartych w zakresie internacjonalizacji działalności	500	500	296	100,0%	59,2%



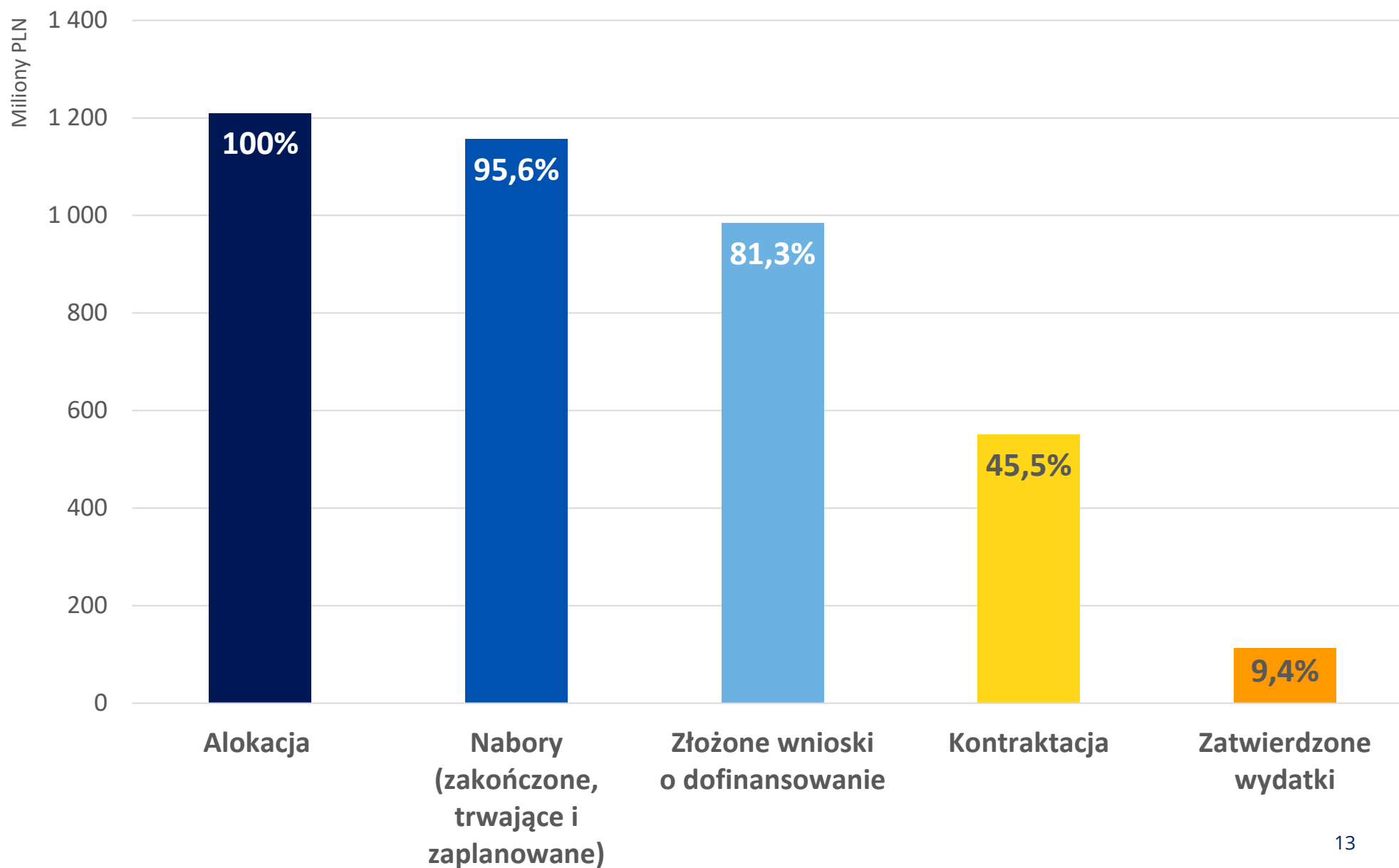
Priorytet 2

Fundusze Europejskie dla zielonego Pomorza

Priorytet 2. FE dla zielonego Pomorza



Postęp finansowy



Priorytet 2. FE dla zielonego Pomorza



Aktualne nabory i wnioski o dofinansowanie

Nabory rozstrzygnięte – umowy w trakcie podpisywania:

- *Działanie 2.9. Przystosowanie do zmian klimatu:*
 - Podpisano **19 umów** z wkładem UE: **33,0 mln zł**
 - **2 projekty** w trakcie podpisywania umów, z wkładem UE: **8,4 mln zł**

Nabory w trakcie oceny:

- *Działanie 2.12. Zrównoważona gospodarka wodna (woda pitna):*
 - Budżet naboru: **30,3 mln zł**
 - Aktualny etap: **Ocena formalna**
 - Złożono **26 wniosków** o dofinansowanie, na kwotę EFRR: **71,9 mln zł**

Priorytet 2. FE dla zielonego Pomorza



Aktualne nabory i wnioski o dofinansowanie – ZIT

- Działanie 2.2. Efektywność energetyczna (ZIT OMGGS)
 - **13 wniosków** w trakcie oceny - **EFRR: 134,9 mln zł**
 - **6 projektów** zaplanowanych w harmonogramie naborów - **EFRR 43,1 mln zł**
- Działanie 2.3. Efektywność energetyczna (ZIT poza OMGGS)
 - **18 wniosków** w trakcie oceny - **EFRR: 53,5 mln zł**
 - **8 wniosków** w trakcie naboru - **EFRR 16,2 mln zł**
 - **10 projektów** zaplanowanych w harmonogramie naborów - **EFRR 41,5 mln zł**
- Działanie 2.10. Przystosowanie do zmian klimatu (ZIT OMGGS)
 - **1 wniosek** w trakcie naboru - **EFRR 3,5 mln zł**
 - **5 projektów** zaplanowanych w harmonogramie naborów - **EFRR 30,8 mln zł**
- Działanie 2.11. Przystosowanie do zmian klimatu (ZIT poza OMGGS)
 - **2 wnioski** w trakcie oceny - **EFRR: 3,4 mln zł**
 - **1 wniosek** w trakcie naboru - **EFRR 3,4 mln zł**
 - **16 projektów** zaplanowanych w harmonogramie naborów - **EFRR 45,8 mln zł**

Priorytet 2. FE dla zielonego Pomorza



Aktualne nabory i wnioski o dofinansowanie – Rewitalizacja

- Działanie 2.4. Efektywność energetyczna – programy rewitalizacji
 - **1 wniosek** w trakcie naboru - **EFRR: 1,5 mln zł**
 - **8 projektów** zaplanowanych w harmonogramie naborów - **EFRR 29,6 mln zł**

Doposażenie PSZOK na terenie ZZO Nowy Dwór



Beneficjent: Zakład Zagospodarowania Odpadów Nowy Dwór

Wartość projektu: 1,25 mln zł

Dofinansowanie UE: 865,8 tys. zł (69,1% wartości projektu)

Priorytet 2. FE dla zielonego Pomorza

Postęp rzeczowy (1/6) – Efektywność energetyczna



CS	Nazwa wskaźnika	Cel końcowy (2029)	Wartość szacowana (UoD)	Wartość osiągnięta (WoP)	Postęp dla celu końcowego (wg wartości szacowanej w umowach)	Postęp dla celu końcowego (wg wartości osiągniętej we wnioskach o płatność)
(i)	Przystępne cenowo i zrównoważone mieszkania o lepszej char. energet. (szt.)	1600	952	0	59,5%	-
(i)	Liczba zmodernizowanych energetycznie budynków (szt.)	350	103	0	29,4%	-
(i)	Budynki publiczne o udoskonalonej charakterystyce energetycznej (m ²)	210 000	107 543	0	51,2%	-
(i)	Liczba zmodernizowanych indywidualnych źródeł ciepła (szt.)	840	300	0	35,7%	-

Priorytet 2. FE dla zielonego Pomorza

Postęp rzeczowy (2/6) – Odnawialne źródła energii



CS	Nazwa wskaźnika	Cel końcowy (2029)	Wartość szacowana (UoD)	Wartość osiągnięta (WoP)	Postęp dla celu końcowego (wg wartości szacowanej w umowach)	Postęp dla celu końcowego (wg wartości osiągniętej we wnioskach o płatność)
(ii)	Dodatkowa zdolność wytwarzania energii odnawialnej (w tym: energii elektrycznej, energii cieplnej) (MW)	36	15,3	2,5	42,5%	6,9%
(ii)	Dodatkowa zdolność wytwarzania energii elektrycznej ze źródeł OZE (MW)	32	13,8	2,5	43,1%	7,7%
(ii)	Dodatkowa zdolność wytwarzania energii cieplnej ze źródeł OZE (MW)	4	1,5	0,0	37,5%	-
(ii)	Liczba jednostek wytwarzania energii elektrycznej i cieplnej z OZE (szt.)	50	40,0	10,0	80,0%	20,0%
(ii)	Liczba wspartych społeczności energetycznych działających w zakresie energii odnawialnej (szt.)	9	0,0	0,0	-	-
(ii)	Pojemność magazynów energii elektrycznej (MWh)	2,2	0,9	0,1	40,9%	4,5%

Priorytet 2. FE dla zielonego Pomorza

Postęp rzeczowy (3/6) – Przystosowanie do zmian klimatu



CS	Nazwa wskaźnika	Cel końcowy (2029)	Wartość szacowana (UoD)	Wartość osiągnięta (WoP)	Postęp dla celu końcowego (wg wartości szacowanej w umowach)	Postęp dla celu końcowego (wg wartości osiągniętej we wnioskach o płatność)
(iv)	Pojemność obiektów małej retencji (m ³)	200 000	53 225,5	0	26,6%	-
(iv)	Zielona infrastruktura wybudowana lub zmodernizowana w celu przystosowania się do zmian klimatu (ha)	85	3,7	0	4,3%	-
(iv)	Liczba miast wspartych w zakresie adaptacji do zmian klimatu (szt.)	30	2	0	6,7%	-
(iv)	Inwestycje w nowe lub zmodernizowane systemy monitorowania, gotowości, ostrzegania i reagowania w kontekście klęsk żywiołowych i katastrof w przypadku klęsk żywiołowych (EUR)	2 740 000	1 770 881	0	64,6%	-

Priorytet 2. FE dla zielonego Pomorza

Postęp rzeczowy (4/6) – Gospodarka wodna



CS	Nazwa wskaźnika	Cel końcowy (2029)	Wartość szacowana (UoD)	Wartość osiągnięta (WoP)	Postęp dla celu końcowego (wg wartości szacowanej w umowach)	Postęp dla celu końcowego (wg wartości osiągniętej we wnioskach o płatność)
(v)	Długość nowych lub zmodernizowanych sieci wodociągowych w ramach zbiorowych systemów zaopatrzenia w wodę (km)	110	0,1	0	0,1%	-
(v)	Długość nowych lub zmodernizowanych sieci kanalizacyjnych w ramach zbiorowych systemów odprowadzania ścieków (km)	18	18,6	0	103,1%	-
(v)	Wydajność nowo wybudowanych lub zmodernizowanych instalacji oczyszczania ścieków (RLM)	31 000	30 724	0	99,1%	-

Priorytet 2. FE dla zielonego Pomorza

Postęp rzeczowy (5/6) – Gospodarka o obiegu zamkniętym




CS	Nazwa wskaźnika	Cel końcowy (2029)	Wartość szacowana (UoD)	Wartość osiągnięta (WoP)	Postęp dla celu końcowego (wg wartości szacowanej w umowach)	Postęp dla celu końcowego (wg wartości osiągniętej we wnioskach o płatność)
(vi)	Liczba wspartych punktów selektywnego zbierania odpadów komunalnych (PSZOK) (szt.)	20	21	0	105,0%	-
(vi)	Dodatkowe zdolności w zakresie recyklingu odpadów (tony/rok)	12 000	11 897	0	99,1%	-
(vi)	Inwestycje w obiekty do selektywnego zbierania odpadów (EUR)	9 691 630	19 641 916	2 378 211	202,7%	24,5%
(vi)	Przedsiębiorstwa objęte wsparciem z instrumentów finansowych (szt.)	230	230	0	100%	-

Priorytet 2. FE dla zielonego Pomorza

Postęp rzeczowy (6/6) – Ochrona przyrody i bioróżnorodność



CS	Nazwa wskaźnika	Cel końcowy (2029)	Wartość szacowana (UoD)	Wartość osiągnięta (WoP)	Postęp dla celu końcowego (wg wartości szacowanej w umowach)	Postęp dla celu końcowego (wg wartości osiągniętej we wnioskach o płatność)
(vii)	Powierzchnia siedlisk wspieranych w celu uzyskania lepszego statusu ochrony (ha)	1 000	0	0	-	-
(vii)	Zielona infrastruktura objęta wsparciem do celów innych niż przystosowanie się do zmian klimatu (ha)	76	0	0	-	-
(vii)	Powierzchnia parków krajobrazowych objętych wsparciem w ramach realizacji zadań objętych planami ochrony (ha)	504	0	0	-	-

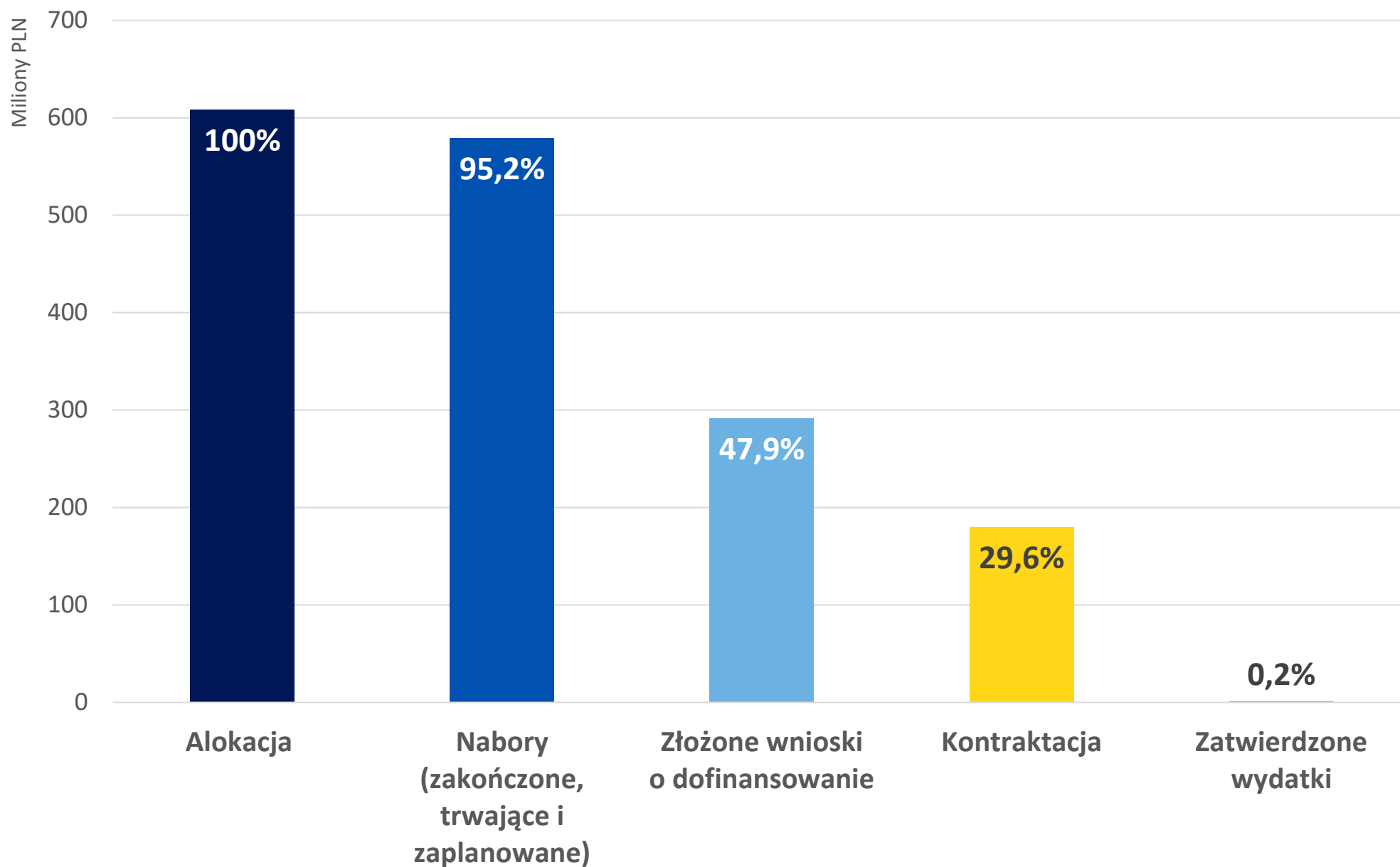


Priorytet 3

Fundusze Europejskie dla zielonego Pomorza

Priorytet 3. FE dla mobilnego Pomorza

Postęp finansowy



Priorytet 3. FE dla mobilnego Pomorza



Aktualne nabory i wnioski o dofinansowanie

Nabory rozstrzygnięte – umowy w trakcie podpisywania:

- Działanie 3.1. Mobilność miejska:
 - **2 projekty** w trakcie podpisywania umów, z wkładem UE: **24,9 mln zł**

Aktualne nabory i wnioski o dofinansowanie – ZIT

- Działanie 3.2. Mobilność miejska (ZIT OMGGS)
 - **2 wnioski** w trakcie oceny - **EFRR: 11,8 mln zł**
 - **2 wnioski** w trakcie naboru - **EFRR: 19,3 mln zł**
 - **13 projektów** zaplanowanych w harmonogramie naborów - **EFRR 122,2 mln zł**
- Działanie 3.3. Mobilność miejska (ZIT poza OMGGS)
 - **12 wniosków** w trakcie oceny - **EFRR: 53,3 mln zł**
 - **5 wniosków** w trakcie naboru - **EFRR 37,6 mln zł**
 - **17 projektów** zaplanowanych w harmonogramie naborów - **EFRR 68,7 mln zł**

Działanie 3.2 – Węzeł integracyjny w rejonie przystanku SKM Wejherowo Śmiechowo (w ramach przedsięwzięcia „Zryw”)



Beneficjent: Miasto Wejherowo

Wartość projektu: 11,18 mln zł

Dofinansowanie UE: 7,65 mln zł (68,4% wartości projektu)



Priorytet 3. FE dla mobilnego Pomorza

Postęp rzeczowy



CS	Nazwa wskaźnika	Cel końcowy (2029)	Wartość szacowana (UoD)	Wartość osiągnięta (WoP)	Postęp dla celu końcowego (wg wartości szacowanej w umowach)	Postęp dla celu końcowego (wg wartości osiągniętej we wnioskach o płatność)
(viii)	Długość przebudowanych lub zmodernizowanych linii autobusowych i trolejbusowych (km)	8	5,3	0	66,3%	-
(viii)	Pojemność ekologicznego taboru do zbiorowego transportu publicznego (os.)	2 040	1 450	0	71,1%	-
(viii)	Liczba zakupionych jednostek taboru pasażerskiego w publicznym transporcie zbiorowym komunikacji miejskiej i metropolitarnej (szt.)	34	18	0	52,9%	-
(viii)	Wspierana infrastruktura rowerowa (km)	175	50,6	0	28,9%	-
(viii)	Liczba wspartych zintegrowanych węzłów przesiadkowych (szt.)	6	4	0	66,7%	-



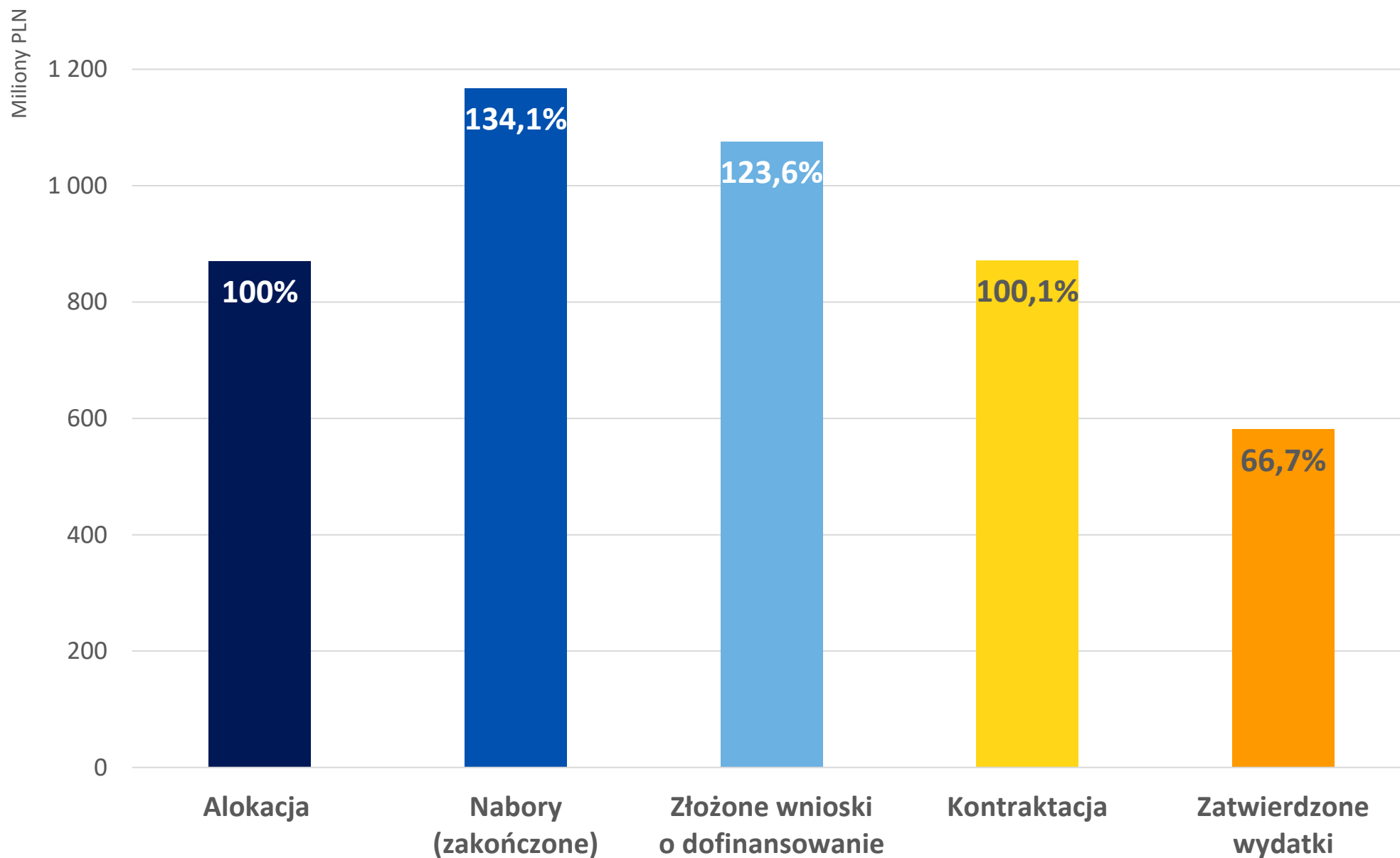
Priorytet 4

**Fundusze Europejskie dla
lepiej połączonego Pomorza**

Priorytet 4. FE dla lepiej połączonego Pomorza




Postęp finansowy



Priorytet 4. FE dla lepiej połączonego Pomorza

- Infrastruktura drogowa



**3 odcinki drogi
wojewódzkiej
nr 221**

36,2 km

Przebudowanych dróg



Priorytet 4. FE dla lepiej połączonego Pomorza

- Tabor kolejowy



23 sztuki


jednostek taboru kolejowego

Priorytet 4. FE dla lepiej połączonego Pomorza

Postęp rzeczowy



CS	Nazwa wskaźnika	Cel końcowy (2029)	Wartość szacowana (UoD)	Wartość osiągnięta (WoP)	Postęp dla celu końcowego (wg wartości szacowanej w umowach)	Postęp dla celu końcowego (wg wartości osiągniętej we wnioskach o płatność)
(ii)	Długość dróg przebudowanych lub zmodernizowanych – poza TEN-T (km)	36	36,2	0	100,6%	-
(ii)	Pojemność ekologicznego taboru do zbiorowego transportu publicznego (os.)	10 840	10 923	6 568	100,8%	60,6%
(ii)	Liczba zakupionych jednostek kolejowego taboru pasażerskiego (szt.)	23	23	13	100,0%	56,5%



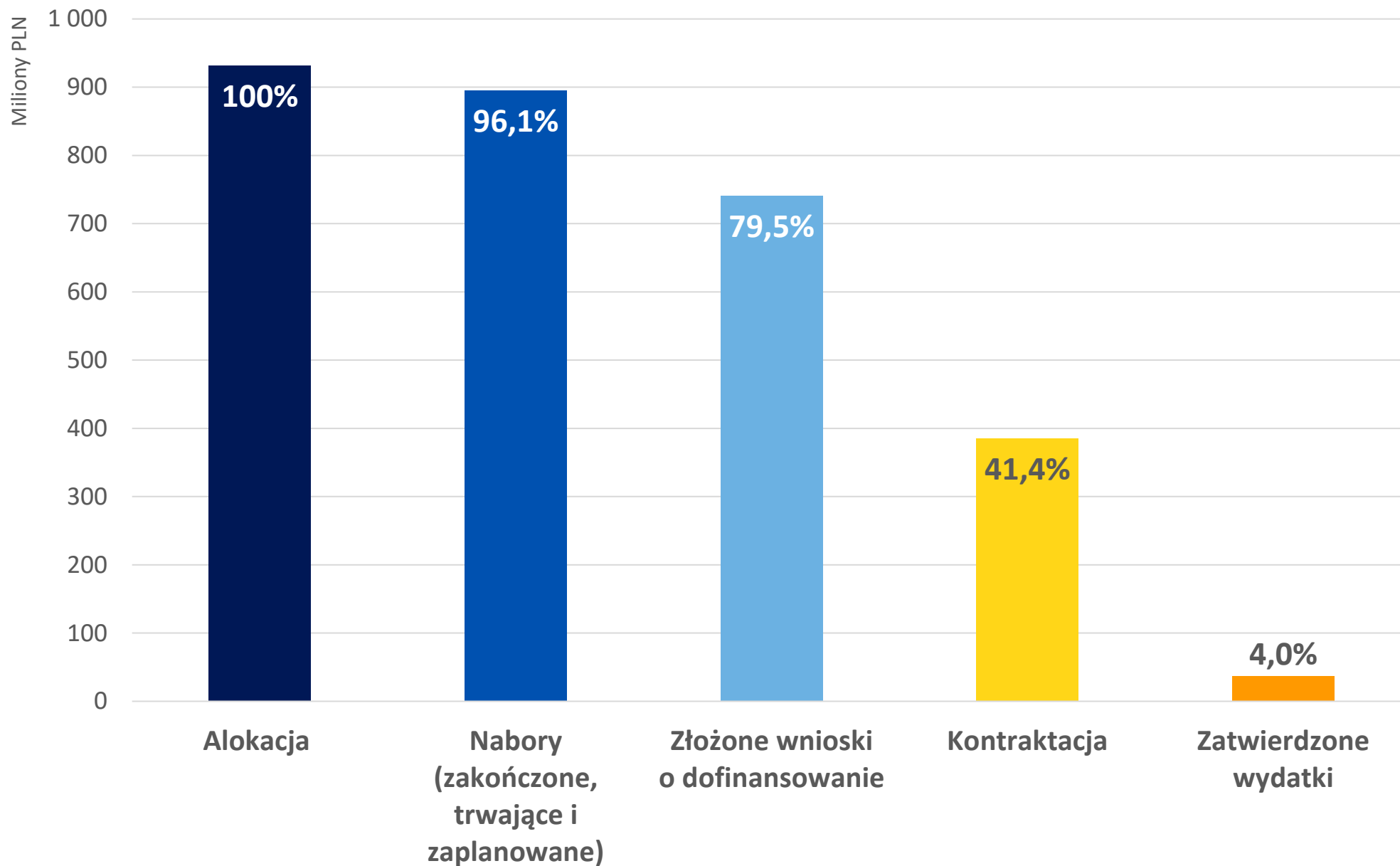
Priorytet 6

**Fundusze Europejskie dla
silnego społecznie Pomorza (EFRR)**

Priorytet 6. FE dla silnego społecznie Pomorza (EFRR)



Postęp finansowy



Priorytet 6. FE dla silnego społecznie Pomorza (EFRR)



Aktualne nabory i wnioski o dofinansowanie

Nabory trwające:

- Działanie 6.11. Infrastruktura turystyki (*turystyka kajakowa*)
 - Budżet naboru: **19,2 mln zł**
 - Zakończenie naboru: **30.06.2026**

Nabory w trakcie oceny:

- Działanie 6.11. Infrastruktura turystyki (*turystyka żeglarska*)
 - Budżet naboru: **63,6 mln zł**
 - Aktualny etap: **Ocena wykonalności**
 - W trakcie oceny **10 wniosków**, z łącznym dofinansowaniem: **86,8 mln zł**

Priorytet 6. FE dla silnego społecznie Pomorza (EFRR)



Nabory rozstrzygnięte – umowy w trakcie podpisywania:

- Działanie 6.3. Infrastruktura społeczna:
 - Podpisano **4 umowy** z wkładem UE: **27,7 mln zł**
 - **7 projektów** w trakcie podpisywania umów, z wkładem UE: **33,0 mln zł**

Aktualne nabory i wnioski o dofinansowanie – niekonkurencyjne

- Działanie 6.7. Infrastruktura zdrowia:
 - **1 projekt** w trakcie podpisywania umowy, z wkładem UE: **45,0 mln zł**
- Działanie 6.11. Infrastruktura turystyki (turystyka rowerowa):
 - **1 projekt** w trakcie podpisywania umowy, z wkładem UE: **1,4 mln zł**
 - **5 wniosków** w trakcie oceny wykonalności, z dofinansowaniem: **40,0 mln zł**
 - **10 projektów** zaplanowanych w harmonogramie naborów, dofinansowanie: **35,7 mln zł**

Priorytet 6. FE dla silnego społecznie Pomorza (EFRR)



Aktualne nabory i wnioski o dofinansowanie – ZIT

- Działanie 6.4. Infrastruktura społeczna (ZIT OMGGS)
 - **1 wniosek** oczekuje na podpisanie umowy – **EFRR: 200 tys. zł**
 - **6 wniosków** w trakcie naboru – **EFRR: 55,6 mln zł**
 - **6 projektów** zaplanowanych w harmonogramie naborów – **EFRR: 18,7 mln zł**
- Działanie 6.8. Infrastruktura zdrowia (ZIT OMGGS)
 - **4 projekty** zaplanowane w harmonogramie naborów – **EFRR: 44,7 mln zł**
- Działanie 6.9. Infrastruktura zdrowia (ZIT poza OMGGS)
 - **24 projekty** zaplanowane w harmonogramie naborów – **EFRR: 49,4 mln zł**

Aktualne nabory i wnioski o dofinansowanie – Rewitalizacja

- Działanie 6.5. Infrastruktura społeczna – programy rewitalizacji
 - **1 wniosek** w trakcie naboru - **EFRR: 1,5 mln zł**
 - **7 projektów** zaplanowanych w harmonogramie naborów - **EFRR 24,7 mln zł**

Działanie 6.4 – Dom Dziennego Pobytu dla osób starszych i z niepełnosprawnościami w Sierakowicach



30 Miejsc dziennego pobytu

44 Miejsca wsparcia doraźnego



Beneficjent: Gmina Sierakowice

Wartość projektu: 9,08 mln zł

Dofinansowanie UE: 3,34 mln zł (36,8% wartości projektu)

Działanie 6.7 – Rozbudowa Oddziału Hematologii i Transplantologii Szpiku – Oddział Hematologiczny w Szpitalu Morskim im. PCK w Gdyni



Beneficjent: Szpitale Pomorskie Sp. z o.o.

Wartość projektu: 9,00 mln zł

Dofinansowanie UE: 6,2 mln zł
(69,1% wartości projektu)



Priorytet 6. FE dla silnego społecznie Pomorza (EFRR)

Postęp rzeczowy (1/3) – Infrastruktura edukacji



CS	Nazwa wskaźnika	Cel końcowy (2029)	Wartość szacowana (UoD)	Wartość osiągnięta (WoP)	Postęp dla celu końcowego (wg wartości szacowanej w umowach)	Postęp dla celu końcowego (wg wartości osiągniętej we wnioskach o płatność)
(ii)	Pojemność klas w nowych lub zmodernizowanych placówkach opieki nad dziećmi (os.)	1 350	1 358	377	100,6%	27,9%
(ii)	Pojemność klas w nowych lub zmodernizowanych placówkach oświatowych (os.)	7 200	6 385	264	88,7%	3,7%
(ii)	Liczba wspartych szkół (szt.)	30	61	4	203,3%	13,3%
(ii)	Liczba obiektów dostosowanych do potrzeb osób z niepełnosprawnościami (szt.)	22	31	3	140,9%	18,2%

Priorytet 6. FE dla silnego społecznie Pomorza (EFRR)

Postęp rzeczowy (2/3) – Infrastruktura społeczna, infrastruktura zdrowia



CS	Nazwa wskaźnika	Cel końcowy (2029)	Wartość szacowana (UoD)	Wartość osiągnięta (WoP)	Postęp dla celu końcowego (wg wartości szacowanej w umowach)	Postęp dla celu końcowego (wg wartości osiągniętej we wnioskach o płatność)
(iii)	Pojemność nowych lub zmodernizowanych przystępnych cenowo i zrównoważonych mieszkań oraz mieszkań socjalnych (os.)	210	39	0	18,6%	-
(iii)	Liczba wspartych obiektów, w których realizowane są usługi społeczne (szt.)	45	11	0	24,4%	-
(v)	Pojemność nowych lub zmodernizowanych placówek opieki zdrowotnej (osoby/rok)	80 000	171 327	0	214,2%	-
(v)	Liczba wspartych podmiotów wykonujących działalność leczniczą (szt.)	25	5	0	20,0%	-

Priorytet 6. FE dla silnego społecznie Pomorza (EFRR)

Postęp rzeczowy (3/3) – Infrastruktura kultury i turystyki



CS	Nazwa wskaźnika	Cel końcowy (2029)	Wartość szacowana (UoD)	Wartość osiągnięta (WoP)	Postęp dla celu końcowego (wg wartości szacowanej w umowach)	Postęp dla celu końcowego (wg wartości osiągniętej we wnioskach o płatność)
(vi)	Liczba obiektów kulturalnych i turystycznych objętych wsparciem (szt.)	70	34	4	48,6%	5,7%
(vi)	Liczba obiektów dostosowanych do potrzeb osób z niepełnosprawnościami (szt.)	38	32	3	84,2%	7,9%
(vi)	Długość wspartych szlaków turystycznych (km)	260	0	0	-	-



Priorytet 7

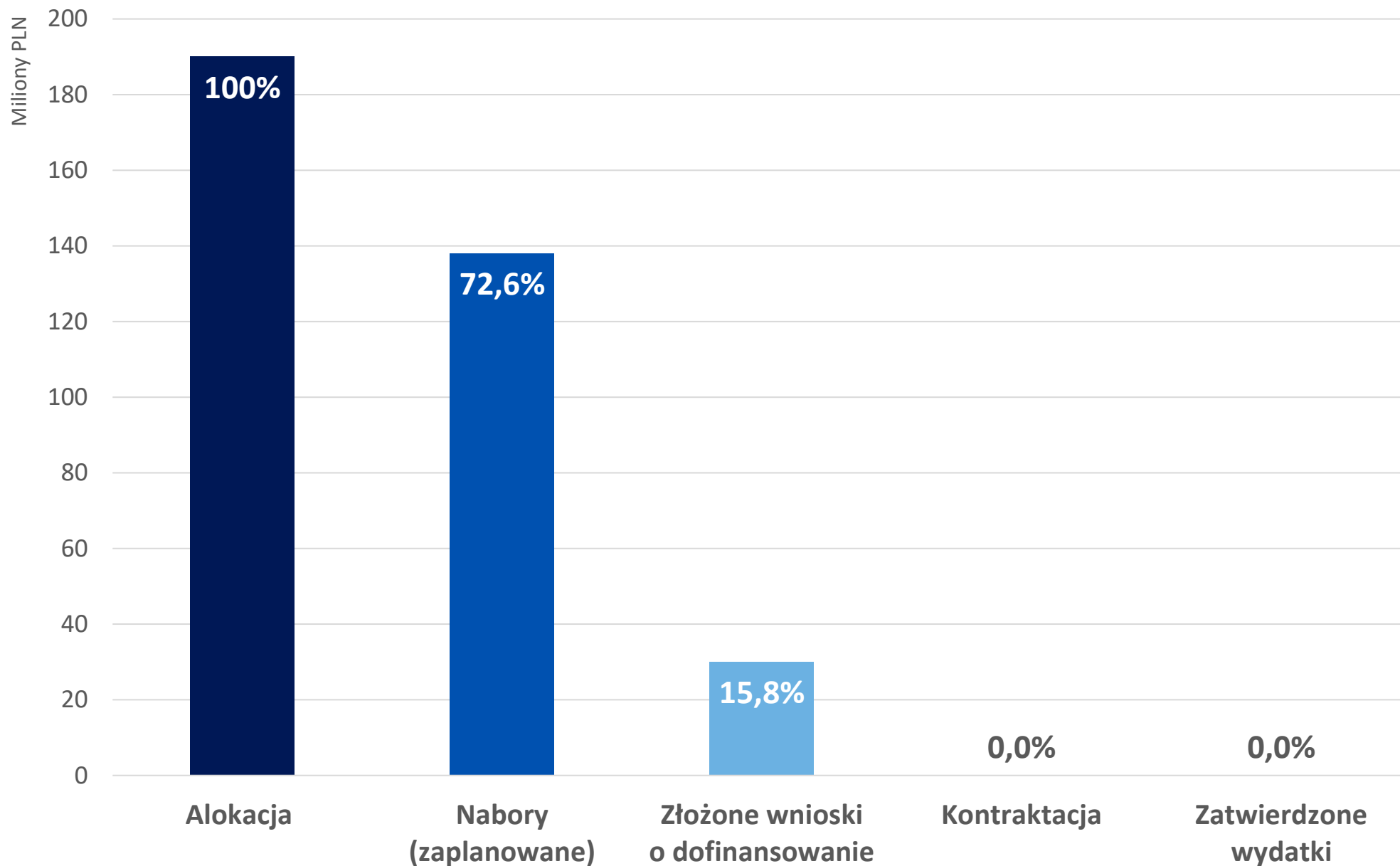
Fundusze Europejskie dla

Pomorza bliższego obywatelom

Priorytet 7. FE dla silnego Pomorza bliższego obywatelom



Postęp finansowy



Priorytet 7. FE dla silnego Pomorza bliższego obywatelom



Aktualne nabory i wnioski o dofinansowanie

- Działanie 7.1. *Rewitalizacja zdegradowanych obszarów miejskich*
 - **3 wnioski** w trakcie oceny – **EFRR: 29,3 mln zł**
 - **11 projektów** zaplanowanych w harmonogramie naborów – **EFRR: 108,7 mln zł**

Gminne Programy Rewitalizacji (IIT) – postęp (1/2)

Miasto	Pozytywna opinia Zespołu ds. rewitalizacji (robocze uzgodnienie zakresów projektów)	Wpisanie GPR do Wykazu	Porozumienie	Harmonogram	Regulamin
Gdańsk	TAK	TAK	TAK	TAK	TAK (fazowane)
Gdynia	TAK	TAK	TAK	TAK	
Słupsk	TAK	TAK	TAK	TAK	
Tczew	TAK	TAK	TAK	TAK	
Rumia	TAK	TAK	TAK	TAK	
Chojnice	TAK				
Wejherowo	TAK	TAK	TAK	TAK	
Starogard Gd.	TAK	TAK	TAK		
Malbork	TAK	TAK	TAK	TAK	TAK
Lębork	TAK	TAK	TAK		
Kwidzyn	TAK				
Reda	TAK				
Kościerzyna	TAK				
Bytów	TAK				
Kartuzy	TAK				

Gminne Programy Rewitalizacji (IIT) – postęp (2/2)

Miasto	Pozytywna opinia Zespołu ds. rewitalizacji (robocze uzgodnienie zakresów projektów)	Wpisanie GPR do Wykazu	Porozumienie	Harmonogram	Regulamin
Ustka	TAK	TAK	TAK		
Człuchów	TAK	TAK	TAK	TAK	
Puck	TAK				
Czersk	TAK	TAK	TAK		
Prabuty	TAK				
Nowy Dwór Gd.	TAK				
Sztum	TAK				
Skarszewy	TAK				
Dzierzgoń	TAK				
Debrzno	TAK				
Nowy Staw	TAK				

Priorytet 7. FE dla silnego Pomorza bliższego obywatelom



Wizyty Zespołu ds. rewitalizacji w miastach objętych instrumentem

Priorytet 7. FE dla silnego Pomorza bliższego obywatelom

Gdańsk: Rewitalizacja Dolnego Miasta i Starego Przedmieścia etap III



Reduta dzik - stan aktualny i wizualizacje

Priorytet 7. FE dla silnego Pomorza bliższego obywatelom

Rumia:

rewaloryzacja
Placu
Kaszubskiego,
Placu Wolności
i ich okolicy
- wizualizacje



Tczew:

Adaptacja
Wieży Ciśnień
przy ul.
Bałdowskiej 1
na cele
kulturalno-
społeczne
- wizualizacja

Zmiana FEP 2021-2027 – Nowe priorytety EFRR

Priorytet 10

Technologie podwójnego zastosowania

10,0 mln euro

Priorytet 11

Dostęp do wody

30,0 mln euro

Priorytet 12

Bezpieczeństwo

90,0 mln euro

Priorytet 13

Mieszkania

23,4 mln euro

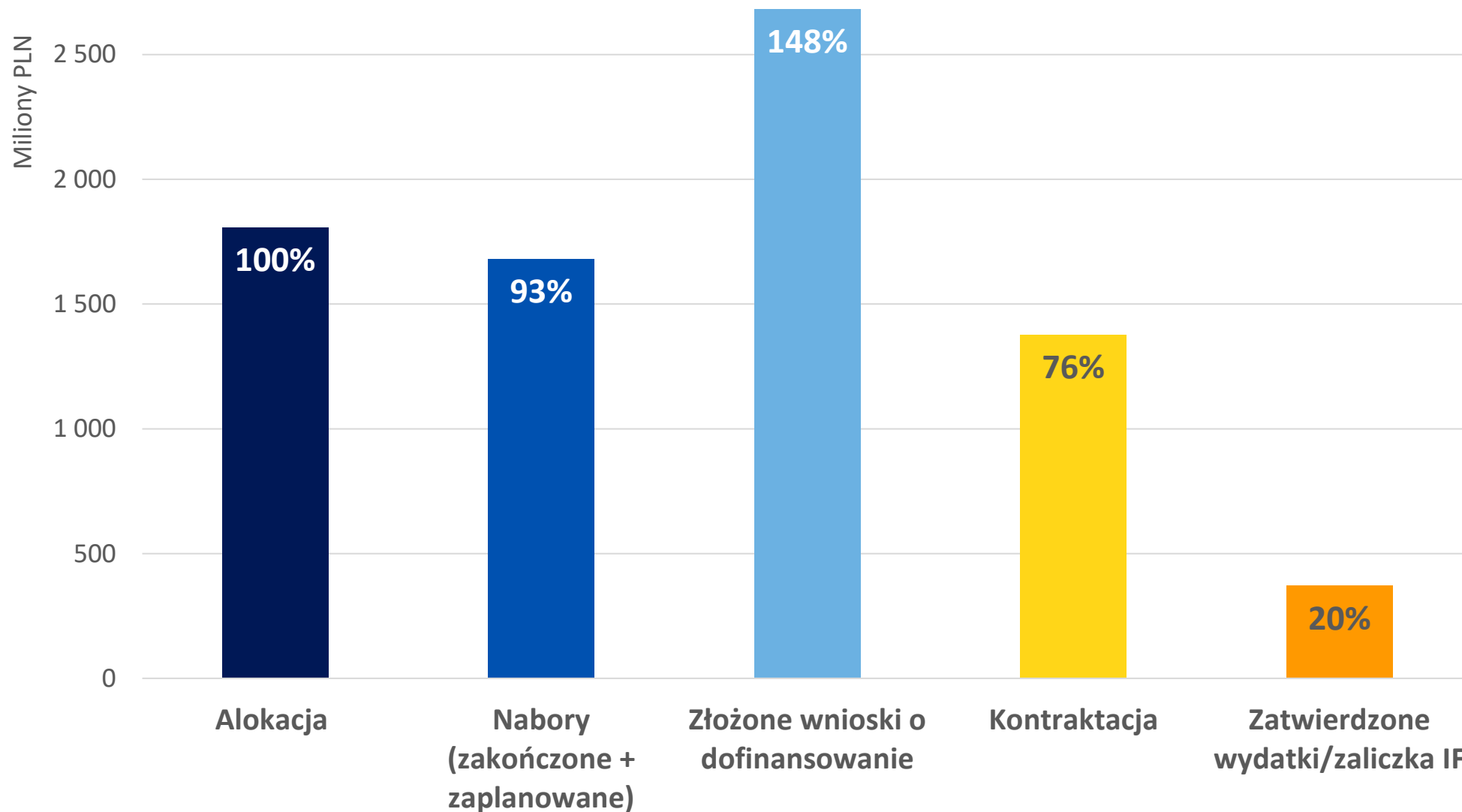


Priorytet 5

**Fundusze Europejskie dla
silnego społecznie Pomorza (EFS+)**

Priorytet 5. FE dla silnego społecznie Pomorza

Postęp finansowy



Priorytet 5. FE dla silnego społecznie Pomorza

Postęp finansowy - Rynek pracy (CS a-c)



€ **Alokacja: 303,2 mln zł**

Nabory – trwające i zaplanowane

- Aktualnie nie ma zaplanowanych naborów

 **Kontraktacja: 212,9 mln zł**

- Dz. 5.1. Rynek pracy (OHP) – 1 umowa oczekuje na zawarcie – wkład UE: **2,0 mln zł**
- Dz. 5.2. Rynek pracy – projekty PUP – 34 umowy – wkład UE: **169,6 mln zł**
- Dz. 5.3. Modernizacja instytucji rynku pracy – 2 umowy – wkład UE: **12,7 mln zł**
- Dz. 5.4. Kobiety na rynku pracy – 44 umowy – wkład UE: **30,6 mln zł**

 **Zatwierdzone wydatki: 118,5 mln zł**

Priorytet 5. FE dla silnego społecznie Pomorza

Postęp rzeczowy (1/2) - Rynek pracy (CS a-c)



CS	Nazwa wskaźnika	Cel pośredni (2024)	Cel końcowy (2029)	Wartość szacowana (UoD)	Wartość osiągnięta (WoP)	Postęp dla celu końcowego (wg wartości szacowanej)	Postęp dla celu końcowego (wg wartości osiągniętej)
(a)	Liczba osób bezrobotnych, w tym długotrwale bezrobotnych	2 400	16 000	11 839	9 422	74,0%	58,9%
(a)	Liczba osób w wieku 18-29 lat	1 100	7 415	5 027	4 508	67,8%	60,8%
(a)	Liczba osób w wieku 55 lat i więcej	190	1 245	358	397	28,8%	31,9%
(a)	Liczba osób z niepełnosprawnościami	150	1 015	340	488	33,5%	48,1%
(a)	Liczba osób, które otrzymały bezzwrotne środki na podjęcie działalności gospodarczej	240	2 050	2 242	1 768	109,4%	86,2%
(a)	Liczba osób, które uzyskały kwalifikacje	-	2 030	3 915	3 047	192,9%	150,1%
(a)	Liczba osób pracujących, łącznie z prowadzącymi działalność na własny rachunek	-	12 800	8 302	6 669	64,9%	52,1%

Priorytet 5. FE dla silnego społecznie Pomorza

Postęp rzeczowy (2/2) - Rynek pracy (CS a-c)



CS	Nazwa wskaźnika	Cel pośredni (2024)	Cel końcowy (2029)	Wartość szacowana (UoD)	Wartość osiągnięta (WoP)	Postęp dla celu końcowego (wg wartości szacowanej)	Postęp dla celu końcowego (wg wartości osiągniętej)
(b)	Liczba osób pracujących, łącznie z prowadzącymi działalność na własny rachunek	50	300	320	335	106,7%	111,7%
(b)	Liczba osób, które uzyskały kwalifikacje	-	270	288	216	106,7%	80,0%
(c)	Liczba osób objętych wsparciem w zakresie równości kobiet i mężczyzn	4 000	13 300	12 389	180	93,2%	1,4%
(c)	Liczba osób, które podniosły poziom wiedzy w zakresie równości kobiet i mężczyzn		12 200	11 379	37	93,3%	0,3%

Priorytet 5. FE dla silnego społecznie Pomorza

Postęp finansowy – Adaptacyjność pracowników i zdrowe starzenie się (CS d)



€ Alokacja: 61,9 mln zł

Nabory – trwające i zaplanowane

- Aktualnie nie ma zaplanowanych naborów

 Kontraktacja: 60,2 mln zł

- Dz. 5.5. Aktywne i zdrowe starzenie się – 26 umów – wkład UE: **34,0 mln zł**
- Dz. 5.6. Adaptacyjność pracowników i pracodawców – 31 umów – wkład UE: **26,2 mln zł**

 Zatwierdzone wydatki: 5,1 mln zł

Priorytet 5. FE dla silnego społecznie Pomorza

Postęp rzeczowy - Adaptacyjność pracowników i zdrowe starzenie się (CS d)



CS	Nazwa wskaźnika	Cel pośredni (2024)	Cel końcowy (2029)	Wartość szacowana (UoD)	Wartość osiągnięta (WoP)	Postęp dla celu końcowego (wg wartości szacowanej)	Postęp dla celu końcowego (wg wartości osiągniętej)
(d)	Liczba osób pracujących, łącznie z prowadzącymi działalność na własny rachunek	830	11 500	16 154	2 604	140,5%	22,6%
(d)	Liczba osób objętych wsparciem w obszarze zdrowia	650	10 800	10 238	1 911	94,8%	17,7%
(d)	Liczba osób, które dzięki wsparciu w obszarze zdrowia podjęły pracę lub kontynuowały zatrudnienie	-	3 700	7 420	173	200,5%	4,7%

Priorytet 5. FE dla silnego społecznie Pomorza

Postęp finansowy – Edukacja ogólna i zawodowa (CS f)



€ Alokacja: 621,5 mln zł

Nabory – trwające i zaplanowane

- Aktualnie nie ma zaplanowanych naborów

Złożone wnioski o dofinansowanie

- Działanie 5.7. Edukacja przedszkolna – trwa ocena 55 wniosków. łączna kwota dofinansowania UE w złożonych wnioskach – **65,9 mln zł**

Kontraktacja: 529,2 mln zł

- Dz. 5.7. Edukacja przedszkolna – 65 umów – wkład UE: **113,8 mln zł**
- Dz. 5.8. Edukacja ogólna i zawodowa – 153 umowy – wkład UE: **415,4 mln zł**

Zatwierdzone wydatki: 169,8 mln zł

Priorytet 5. FE dla silnego społecznie Pomorza

Postęp rzeczowy (1/2) - Edukacja ogólna i zawodowa (CS f)



CS	Nazwa wskaźnika	Cel pośredni (2024)	Cel końcowy (2029)	Wartość szacowana (UoD)	Wartość osiągnięta (WoP)	Postęp dla celu końcowego (wg wartości szacowanej)	Postęp dla celu końcowego (wg wartości osiągniętej)
(f)	Liczba dzieci objętych dodatkowymi zajęciami w edukacji przedszkolnej	0	18 100	13 120	11 638	72,5%	64,3%
(f)	Liczba dofinansowanych miejsc wychowania przedszkolnego	0	4 000	2 651	1 747	66,3%	43,7%
(f)	Liczba uczniów szkół i placówek systemu oświaty prowadzących kształcenie ogólne	26 500	74 600	48 739	39 621	65,3%	53,1%
(f)	Liczba uczniów i słuchaczy szkół i placówek kształcenia zawodowego	5 000	25 000	26 721	14 455	106,9%	57,8%
(f)	Liczba uczniów szkół i placówek kształcenia zawodowego uczestniczących w stażach uczniowskich	1 800	9 100	14 005	3 876	153,9%	42,6%

Priorytet 5. FE dla silnego społecznie Pomorza

Postęp rzeczowy (2/2) - Edukacja ogólna i zawodowa (CS f)



CS	Nazwa wskaźnika	Cel pośredni (2024)	Cel końcowy (2029)	Wartość szacowana (UoD)	Wartość osiągnięta (WoP)	Postęp dla celu końcowego (wg wartości szacowanej)	Postęp dla celu końcowego (wg wartości osiągniętej)
(f)	Liczba dzieci/uczniów o specjalnych potrzebach rozwojowych i edukacyjnych	860	4 300	23 411	18 515	544,4%	430,6%
(f)	Liczba przedstawicieli kadry szkół i placówek systemu oświaty	3 200	16 000	9 877	8 786	61,7%	54,9%
(f)	Liczba uczniów, którzy nabyli kwalifikacje lub kompetencje	-	77 680	59 769	6 589	102,9%	11,3%
(f)	Liczba przedstawicieli kadry szkół i placówek systemu oświaty, którzy uzyskali kwalifikacje lub kompetencje	-	12 200	8 463	1 177	69,4%	9,6%

Priorytet 5. FE dla silnego społecznie Pomorza

Postęp finansowy – Kształcenie ustawiczne (CS g)



€ **Alokacja: 219,5 mln zł**

Nabory – trwające i zaplanowane

- Aktualnie nie ma zaplanowanych naborów

Kontraktacja: 221,1 mln zł

- Dz. 5.9. Kształcenie ustawiczne (BUR) – 4 umowy – wkład UE: **118,4 mln zł**
- Dz. 5.9. Kształcenie ustawiczne (poza BUR) – 18 umów – wkład UE: **13,8 mln zł**
- Dz. 5.9. Kształcenie ustawiczne (BUR dla kadry kultury i turystyki) – 2 umowy – wkład UE: **32,8 mln zł**
- Dz. 5.10. Kształcenie ustawiczne (IF) – 1 umowa – wkład UE: **56,1 mln zł**

 **Zatwierdzone wydatki: 19,7 mln zł**

Priorytet 5. FE dla silnego społecznie Pomorza

Postęp rzeczowy – Kształcenie ustawiczne (CS g)



CS	Nazwa wskaźnika	Cel pośredni (2024)	Cel końcowy (2029)	Wartość szacowana (UoD)	Wartość osiągnięta (WoP)	Postęp dla celu końcowego (wg wartości szacowanej)	Postęp dla celu końcowego (wg wartości osiągniętej)
(g)	Liczba osób pracujących, łącznie z prowadzącymi działalność na własny rachunek	4 600	20 900	14 641	1 321	70,1%	6,3%
(g)	Liczba osób dorosłych objętych usługami rozwojowymi	2 300	11 600	14 330	1 417	123,5%	12,2%
(g)	Liczba osób, które uzyskały kwalifikacje	-	16 700	17 143	435	102,7%	2,6%

Priorytet 5. FE dla silnego społecznie Pomorza

Postęp finansowy (1/2) - Włączenie społeczne, integracja imigrantów (CS h-i)



€ Alokacja: 193,6 mln zł

Nabory – trwające i zaplanowane

- Rozpoczęty jest **1 nabór**: Dz. 5.16. Integracja migrantów - ZIT poza OMGGS z budżetem **7,7 mln zł**; data zakończenia – **31.03.2026**
- Zaplanowane są **4 nabory** z Dz. 5.12. Aktywne włączenie społeczne – programy rewitalizacji oraz z Dz. 5.16. z łącznym budżetem **6,4 mln zł**

Złożone wnioski o dofinansowanie

- Działanie 5.12. Aktywne włączenie społeczne - programy rewitalizacji – trwa ocena **4 wniosków**. łączna kwota dofinansowania UE w złożonych wnioskach – **6,6 mln zł**
- Działanie 5.16. Integracja migrantów - ZIT poza OMGGS – trwa ocena **1 wniosku**. łączna kwota dofinansowania UE w złożonych wnioskach – **2,6 mln zł**

Priorytet 5. FE dla silnego społecznie Pomorza

Postęp finansowy (2/2) – Włączenie społeczne, integracja migrantów (CS h-i)



Kontraktacja: 160,4 mln zł

- Dz. 5.11. Aktywne włączenie społeczne – 52 umowy – wkład UE: **81,0 mln zł**
- Dz. 5.13. Rozwój ekonomii społecznej (OWES) – 5 umów – wkład UE: **50,9 mln zł**
- Dz. 5.15. Integracja migrantów - ZIT OMGGS – 3 umowy; 2 projekty oczekują na zawarcie umowy – wkład UE: **19,5 mln zł**
- Dz. 5.16. Integracja migrantów – ZIT poza OMGGS – 5 umów – wkład UE: **11,3 mln zł**



Zatwierdzone wydatki: 36,4 mln zł

Priorytet 5. FE dla silnego społecznie Pomorza

Postęp rzeczowy (1/2) – Włączenie społeczne, integracja imigrantów (CS h-i)



CS	Nazwa wskaźnika	Cel pośredni (2024)	Cel końcowy (2029)	Wartość szacowana (UoD)	Wartość osiągnięta (WoP)	Postęp dla celu końcowego (wg wartości szacowanej)	Postęp dla celu końcowego (wg wartości osiągniętej)
(h)	Liczba osób niezatrudnionych	1 600	8 300	8 164	4 544	98,4%	54,7%
(h)	Liczba osób z niepełnosprawnościami	680	3 390	3 435	1 819	101,3%	53,7%
(h)	Liczba podmiotów ekonomii społecznej	100	400	580	321	145,0%	80,3%
(h)	Liczba osób poszukujących pracy	-	1 500	1 953	312	130,2%	20,8%
(h)	Liczba osób, które uzyskały kwalifikacje	-	3 100	3 579	2 094	115,5%	67,5%
(h)	Liczba osób pracujących, łącznie z prowadzącymi działalność na własny rachunek	-	2 300	2 424	1 051	105,4%	45,7%
(h)	Liczba miejsc pracy utworzonych w przedsiębiorstwach społecznych	-	580	587	138	101,2%	23,8%

Priorytet 5. FE dla silnego społecznie Pomorza



Postęp rzeczowy (2/2) – Włączenie społeczne, integracja imigrantów (CS h-i)

CS	Nazwa wskaźnika	Cel pośredni (2024)	Cel końcowy (2029)	Wartość szacowana (UoD)	Wartość osiągnięta (WoP)	Postęp dla celu końcowego (wg wartości szacowanej)	Postęp dla celu końcowego (wg wartości osiągniętej)
(i)	Liczba osób z krajów trzecich	1 400	4 400	3 254	208	74,0%	4,7%
(i)	Liczba osób, których sytuacja społeczna uległa poprawie	-	3 960	2 974	5	75,1%	0,1%

Priorytet 5. FE dla silnego społecznie Pomorza

Postęp finansowy (1/2) - Usługi społeczne i zdrowotne (CS k)



€ **Alokacja: 386,4 mln zł**

Nabory – trwające i zaplanowane

- Zaplanowane są **4 nabory**:
 - 1 nabór z Dz. 5.18. (ZIT OMGGS) – z łącznym budżetem **10,4 mln zł**
 - 3 nabory z Dz. 5.19. (programy rewitalizacji) – z łącznym budżetem **15,4 mln zł**

Złożone wnioski o dofinansowanie

- Działanie 5.17. (opieka długoterminowa) – trwa ocena **44 wniosków**. łączna kwota dofinansowania UE w złożonych wnioskach – **156,9 mln zł**
- Działanie 5.17. (RPPZ Otyłość dzieci i młodzieży) – trwa ocena **2 wniosków**. łączna kwota dofinansowania UE w złożonych wnioskach – **37,2 mln zł**
- Działanie 5.18. (ZIT OMGGS) – trwa ocena **9 wniosków**. łączna kwota dofinansowania UE w złożonych wnioskach – **27,4 mln zł**
- Dz. 5.19. (programy rewitalizacji) - trwa ocena **5 wniosków**. łączna kwota dofinansowania UE w złożonych wnioskach – **30,8 mln zł**

Priorytet 5. FE dla silnego społecznie Pomorza

Postęp finansowy (2/2) – Usługi społeczne i zdrowotne (CS k)



Kontraktacja: 170,9 mln zł

- Dz. 5.17. (konkurencyjny) – 43 umowy – wkład UE: **125,9 mln zł**
- Dz. 5.17. (ROPS) – 1 umowa – wkład UE: **8,6 mln zł**
- Dz. 5.17. (wsparcie psychiatrii) – 1 umowa – wkład UE: **21,2 mln zł**
- Dz. 5.17. (mieszkania treningowe) – 3 umowy podpisane oraz 8 projektów oczekuje na zawarcie umowy – wkład UE: **15,2 mln zł**
- Dz. 5.18. (ZIT OMGGS) – 3 umowy oraz 2 projekty oczekują na zawarcie umowy – wkład UE: **11,3 mln zł**



Zatwierdzone wydatki: 18,5 mln zł

Priorytet 5. FE dla silnego społecznie Pomorza

Postęp rzeczowy – Usługi społeczne i zdrowotne (CS k)



CS	Nazwa wskaźnika	Cel pośredni (2024)	Cel końcowy (2029)	Wartość szacowana (UoD)	Wartość osiągnięta (WoP)	Postęp dla celu końcowego (wg wartości szacowanej)	Postęp dla celu końcowego (wg wartości osiągniętej)
(k)	Liczba osób objętych usługami świadczonymi w społeczności lokalnej w programie	2 900	9 300	9 083	2 291	97,7%	24,6%
(k)	Liczba osób objętych usługami w zakresie wspierania rodziny i pieczy zastępczej	0	5 300	3 030	1 616	57,2%	30,5%
(k)	Liczba osób z niepełnosprawnościami objętych wsparciem w programie	800	2 600	3 063	1 840	117,8%	70,8%
(k)	Liczba osób objętych programem polityki zdrowotnej	2 000	11 000	0	0	0,0%	0,0%
(k)	Liczba utworzonych miejsc świadczenia usług w społeczności lokalnej	-	1 700	1 379	0	81,1%	0,0%
(k)	Liczba utworzonych w programie miejsc świadczenia usług wspierania rodziny i pieczy zastępczej	-	1 000	580	0	58,0%	0,0%

Priorytet 5. FE dla silnego społecznie Pomorza

Postęp finansowy – Aktywność obywatelska (CS I)



€ Alokacja: 21,5 mln zł

 Nabory – trwające i zaplanowane

- Aktualnie nie ma zaplanowanych naborów

 Kontraktacja: 21,6 mln zł

- Dz. 5.21. (NGO) – 31 umów – wkład UE: **16,2 mln zł**
- Dz. 5.21. (Partnerzy społeczni) – 5 umów – wkład UE: **5,4 mln zł**

 Zatwierdzone wydatki: 2,1 mln zł

Priorytet 5. FE dla silnego społecznie Pomorza

Postęp rzeczowy – Aktywność obywatelska (CS I)



CS	Nazwa wskaźnika	Cel pośredni (2024)	Cel końcowy (2029)	Wartość szacowana (UoD)	Wartość osiągnięta (WoP)	Postęp dla celu końcowego (wg wartości szacowanej)	Postęp dla celu końcowego (wg wartości osiągniętej)
(I)	Całkowita liczba osób objętych wsparciem	50	245	2 954	1 319	1 205,7%	538,4%
(I)	Liczba organizacji społeczeństwa obywatelskiego wspartych w co najmniej jednym z następujących obszarów: standardy i procedury zarządzania, refleksyjność, wydolność finansowa, rzecznictwo, jakość usług, współpraca międzysektorowa	9	43	95	65	220,9%	151,2%
(I)	Liczba przedstawicieli organizacji społeczeństwa obywatelskiego (w tym wolontariuszy) objętych wsparciem w programie	45	215	1 999	1032	929,8%	480,0%
(I)	Liczba przedstawicieli organizacji społeczeństwa obywatelskiego, którzy zdobyli nowe umiejętności, wiedzę lub uzyskali kwalifikacje	-	140	1 758	144	1 255,7%	102,9%



Priorytet 14

Fundusze Europejskie dla kompetentnego Pomorza (EFS+)

Priorytet 14. FE dla kompetentnego Pomorza – EFS+

€ Alokacja: 210,1 mln zł

Nabory

- Trwają prace nad nowymi przedsięwzięciami strategicznymi – warunek do przyjęcia kryteriów wyboru projektów.

NOWE przedsięwzięcia strategiczne w ramach Priorytetu 14:

- Inicjatywa na rzecz adaptacji, bezpieczeństwa i zielonej transformacji (cs d)
- Inicjatywa na rzecz kompleksowego wsparcia uczniów i kadry szkół ponadpodstawowych w obszarze kompetencji/kwalifikacji dla sektora przemysłu obronnego i podwójnego zastosowania oraz gotowości cywilnej (cs f)

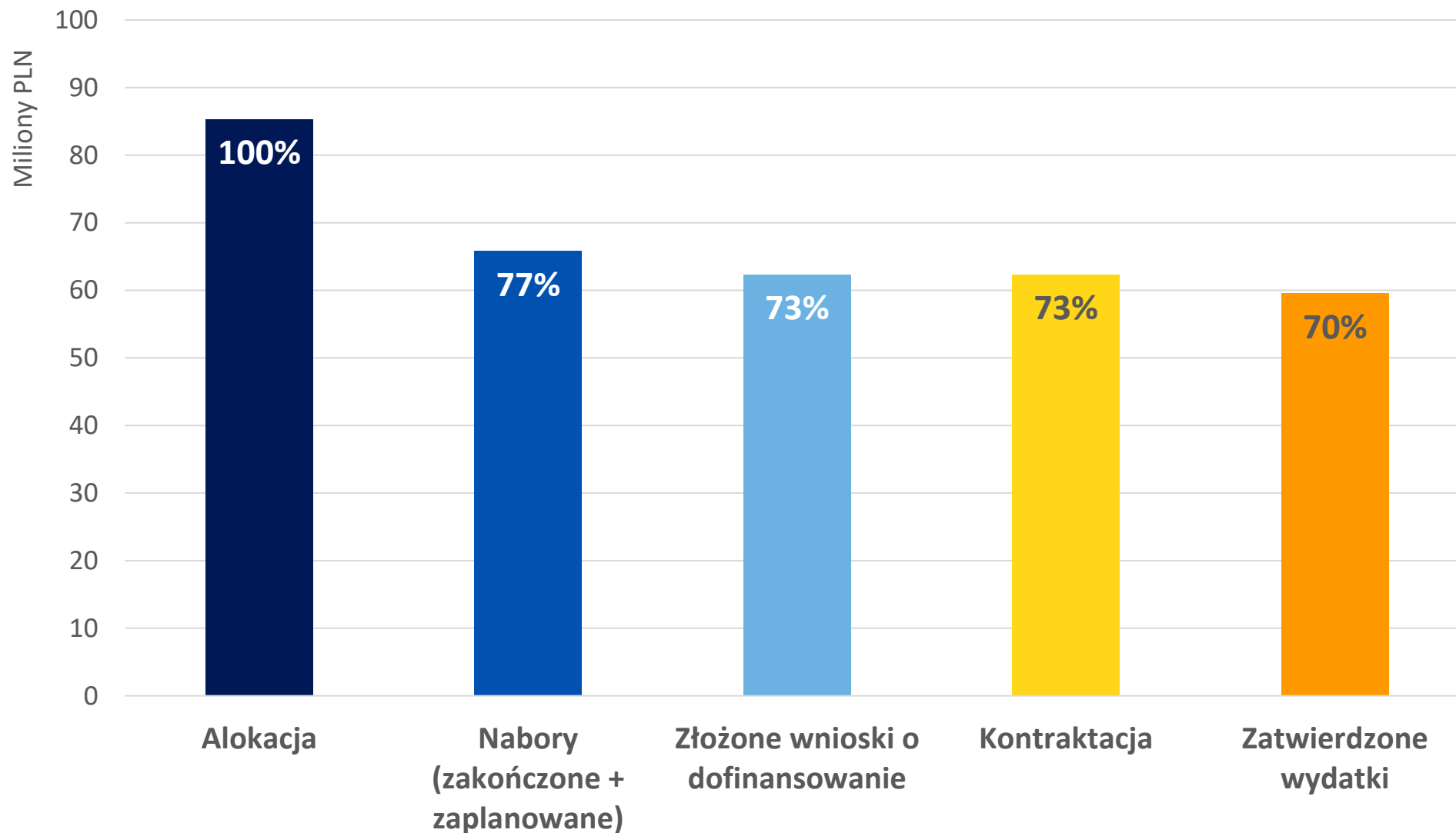


Priorytet 8

Priorytet pomocy technicznej - EFS+

Priorytet 8. Priorytet pomocy technicznej – EFS+

Postęp finansowy



Priorytet 8. Priorytet pomocy technicznej – EFS+

Postęp finansowy – PT

€ Alokacja: 85,3 mln zł

Nabory – trwające i zaplanowane

- Aktualnie nie ma zaplanowanych naborów

 Kontraktacja: 62,3 mln zł

- Dz. 8.1. – 3 umowy – wkład UE: **62,3 mln zł**

 Zatwierdzone wydatki: 59,5 mln zł

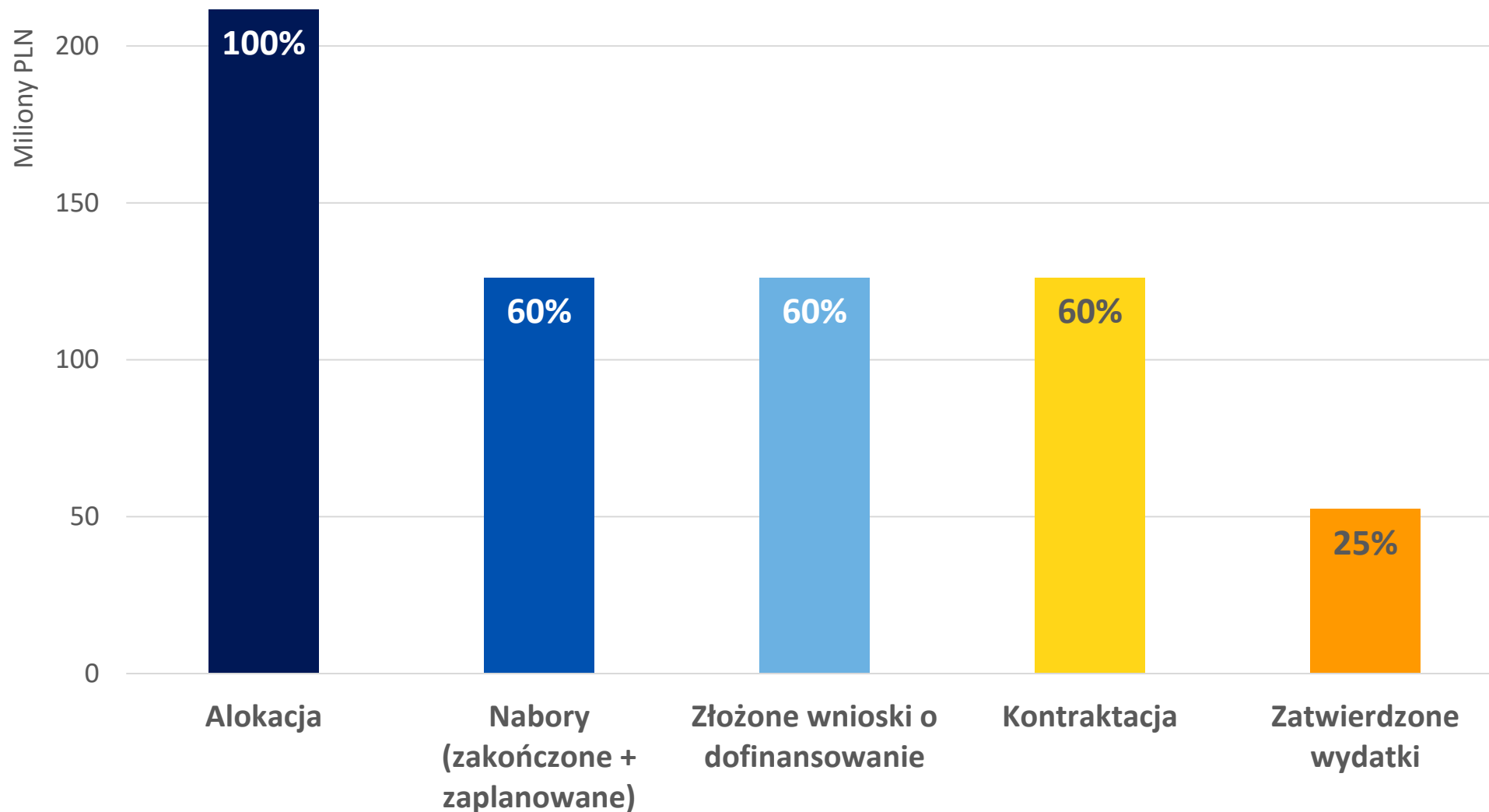


Priorytet 9

Priorytet pomocy technicznej - EFRR

Priorytet 9. Priorytet pomocy technicznej – EFRR

Postęp finansowy



Priorytet 9. Priorytet pomocy technicznej – EFRR

Postęp finansowy – PT

€ Alokacja: 211,6 mln zł

Nabory – trwające i zaplanowane

- Aktualnie nie ma zaplanowanych naborów

 Kontraktacja: 126,1 mln zł

- Dz. 9.1. – 6 umów – wkład UE: **126,1 mln zł**

 Zatwierdzone wydatki: 52,3 mln zł



Postęp we wdrażaniu projektów strategicznych

Projekty strategiczne EFRR



Priorytet 1

- **Pomorski Broker Eksportowy 2030** – projekt w trakcie realizacji (wkład UE: 70,0 mln zł)
- **Invest in Pomerania 2030** – projekt w trakcie realizacji (wkład UE: 144,9 mln zł)
- **SPEKTRUM 2030** – projekt w trakcie realizacji (wkład UE: 32,1 mln zł)



Priorytet 4

- **Zeroemisyjny tabor kolejowy** – projekt w trakcie realizacji (wkład UE: 523,2 mln zł)
- **Pakiet przedsięwzięć dotyczących dróg wojewódzkich:**
 - Rozbudowa odcinka „D” DW nr 221 (Nowa Karczma-Kościerzyna) – projekt w trakcie realizacji
 - Rozbudowa odcinka „C” DW nr 221 (Przywidz-Nowa Karczma) – projekt w trakcie realizacji
 - Rozbudowa odcinka „B” DW nr 221 (Kolbudy-Przywidz) - projekt w trakcie realizacji

Łączna wartość wkładu UE w trzech projektach dot. DW 221: **348,3 mln PLN**

Projekty strategiczne EFRR



Priorytet 6

- **Kształtowanie sieci szkół zawodowych na Pomorzu – etap 2 (Dz. 6.2):**
 - W realizacji **23 projekty**, z wkładem UE: **84,1 mln zł**
- **Zintegrowany rozwój infrastruktury i usług społecznych w województwie pomorskim – etap 2” (Dz. 6.3):**
 - Nabór rozstrzygnięty - podpisano **4 umowy** z wkładem UE: **27,7 mln zł**
 - **7 projektów** w trakcie podpisywania umów, z wkładem UE: **33,0 mln zł**
- **Jakość i bezpieczeństwo w podmiotach leczniczych (Dz. 6.7):**
 - W realizacji **5 projektów**, z łącznym wkładem UE: **81,2 mln zł**
 - **1 projekt** w trakcie podpisywania umowy, z wkładem UE: **45,0 mln zł**

Projekty strategiczne EFRR



Priorytet 6

Działanie 6.11 Infrastruktura turystyki

- **Pomorskie trasy rowerowe:**
 - 1 projekt w trakcie podpisywania umowy - z wkładem UE: **1,4 mln zł**
 - 5 wniosków w trakcie oceny wykonalności, z dofinansowaniem: **40,0 mln zł**
 - 10 projektów zaplanowanych w harmonogramie naborów, dofinansowanie: **35,7 mln zł**
- **Pomorskie szlaki kajakowe:**
 - Nabór trwa do 30.06.2026, budżet: **19,2 mln zł**
- **Turystyka wodna w obszarze Pętli Żuławskiej, Zatoki Gdańskiej i Morza Bałtyckiego:**
 - Nabór w trakcie oceny - budżet: **63,6 mln zł**
 - Aktualny etap: **Ocena wykonalności**
 - W trakcie oceny **10 wniosków**, z łącznym dofinansowaniem: **86,8 mln zł**

Projekty strategiczne EFS+ (slajd 1 z 9)

Priorytet 5

1. Pomorskie Obserwatorium Gospodarcze:

- „**Pomorskie Obserwatorium Gospodarcze**” - projekt w trakcie realizacji; umowa zawarta w lutym 2025 r.; celem projektu jest rozwijanie regionalnego systemu monitorowania gospodarki, rynku pracy i turystyki, w tym w szczególności monitorowanie branż kluczowych dla gospodarki województwa pomorskiego z uwzględnieniem specyfiki subregionalnej, Inteligentnych Specjalizacji Pomorza oraz kompetencji istotnych dla rozwoju regionu; dofinansowanie UE projektu wynosi 8,4 mln zł.



**POMORSKIE
OBSERWATORIUM
GOSPODARCZE**



Projekty strategiczne EFS+ (slajd 2 z 9)



Priorytet 5

2. Regionalne wsparcie szkół i placówek oświatowych:

- **„Regionalne wsparcie rozwoju kompetencji kluczowych w pomorskich szkołach”** - projekt w trakcie realizacji; umowa zawarta we wrześniu 2023 r.; wsparcie **4 000 uczniów (w tym 126 uczniów ze specjalnymi potrzebami edukacyjnymi) i 400 nauczycieli**; dofinansowanie UE wynosi 24,7 mln zł; Wnioskodawca SWP.
- **„Regionalny program wyrównywania szans edukacyjnych uczniów szkół Pomorza”** - projekt w trakcie realizacji; umowa zawarta w lutym 2024 r.; w ramach projektu planuje się wsparcie **1 400 uczniów i 165 nauczycieli**; dofinansowanie UE projektu wynosi 4,6 mln zł.



Regionalny program
wyrównywania szans edukacyjnych
uczniów pomorskich szkół

Projekty strategiczne EFS+ (slajd 3 z 9)



Priorytet 5

3. Pomorskie wsparcie edukacji włączającej - projekt „**Regionalne wsparcie edukacji włączającej**” w trakcie realizacji; umowa zawarta w kwietniu 2024 r.; **360 przedstawicieli kadry szkół i placówek oświatowych** objętych wsparciem; dofinansowanie UE wynosi 4,1 mln zł; Wnioskodawca SWP.



Projekty strategiczne EFS+ (slajd 4 z 9)



Priorytet 5

4. Zdolni z Pomorza:

- „**Zdolni z Pomorza – wsparcie regionalne**” – projekt w trakcie realizacji; umowa zawarta w marcu 2024 r.; wsparcie **240 uczniów i 240 nauczycieli**; dofinansowanie UE wynosi 4,0 mln zł; Wnioskodawca SWP.
- **Wsparcie rozwoju talentów uczniów poprzez realizację kompleksowych działań dotyczących m.in. diagnozy uzdolnień uczniów – 25 projektów** w trakcie realizacji (umowy zawarte we wrześniu/październiku 2024 r.); łącznie w ramach projektów planuje się objąć wsparciem **9 720 uczniów (w tym 2 047 uczniów ze specjalnymi potrzebami edukacyjnymi)** oraz **135 nauczycieli**; dofinansowanie UE wszystkich projektów wynosi 25,7 mln zł.



Fundusze Europejskie
Program Regionalny



URZĄD MARSZAŁKOWSKI
WOJEWÓDZTWA POMORSKIEGO

Unia Europejska
Europejski Fundusz Społeczny



Projekty strategiczne EFS+ (slajd 5 z 9)



Priorytet 5

5. Kształtowanie sieci szkół zawodowych na Pomorzu – etap 2:
- „Regionalne wsparcie rozwoju szkolnictwa zawodowego” – projekt w trakcie realizacji; umowa zawarta w grudniu 2024 r.; wsparcie **2 625 uczniów i 75 nauczycieli**; dofinansowanie UE wynosi 10,4 mln zł; Wnioskodawca SWP.

Regionalne wsparcie rozwoju szkolnictwa zawodowego

Szkolenie branżowe dla nauczycieli zawodu

→ SPRAWDŹ

Fundusze Europejskie



Fundusze Europejskie dla Pomorza



Rzeczpospolita Polska

Dofinansowane przez Unię Europejską



URZĄD MARSZAŁKOWSKI WOJEWÓDZTWA POMORSKIEGO

Pomorskie Centrum Edukacji Nauczycieli w Gdańsku



Instytucja Samorządu Województwa Pomorskiego

Projekty strategiczne EFS+ (slajd 6 z 9)



Priorytet 5



- **Wsparcie rozwoju szkolnictwa zawodowego obejmujące m.in. dostosowanie kierunków kształcenia do potrzeb rynku pracy z uwzględnieniem branż kluczowych dla gospodarki regionu - 24 projekty w trakcie realizacji (umowy zawarte w III kw. 2024 r.); wsparciem zostanie objętych łącznie 19 113 uczniów i 918 nauczycieli; 14 005 uczniów weźmie udział w stażach studenckich; 12 267 uczniów otrzyma wsparcie w formie doradztwa zawodowego; dofinansowanie UE dla wszystkich projektów wynosi 153,9 mln zł.**

Projekty strategiczne EFS+ (slajd 7 z 9)



Priorytet 5

6. Systemowe wsparcie na rzecz włączenia społecznego – projekt „**Pomorska moc wiedzy**” w trakcie realizacji; wsparcie **121 podmiotów i 719 uczestników** projektu pracujących na terenie województwa pomorskiego; dofinansowanie wynosi 8,6 mln zł; Wnioskodawca SWP.



Pomorska moc wiedzy

Ruszają nabory na szkolenia!



Fundusze Europejskie
dla Pomorza



Rzeczpospolita
Polska

Dofinansowane przez
Unię Europejską



URZĄD MARSZAŁKOWSKI
WOJEWÓDZTWA POMORSKIEGO

Projekty strategiczne EFS+ (slajd 8 z 9)



Priorytet 5



7. Jakość i bezpieczeństwo w podmiotach leczniczych – projekt „**Lepsza przyszłość. Wsparcie pomorskiej psychiatrii**” w trakcie realizacji; projekt w trakcie realizacji; wsparcie dla **13 podmiotów**, a **2 500 osób** objętych usługami świadczonymi w społeczności lokalnej; dofinansowanie UE projektu wynosi 21,2 mln zł. Wnioskodawca SWP.
8. Zintegrowany rozwój infrastruktury i usług społecznych – 2 umowy podpisane, 9 projektów oczekuje na zawarcie umowy; **144 osoby** zostaną objęte usługami świadczonymi w społeczności lokalnej **w nowo utworzonych mieszkaniach treningowych i wspomaganym**; zostanie utworzonych **85 miejsc świadczenia usług w społeczności lokalnej**; dofinansowanie UE dla wszystkich projektów wynosi 15,2 mln zł.

Projekty strategiczne EFS+ (slajd 9 z 9)



Priorytet 5

W przygotowaniu:

- **Pomorskie wsparcie edukacji włączającej – w zakresie projektów dotyczących wsparcia poradni psychologiczno-pedagogicznych, zintegrowanych z projektami finansowanymi w Działaniu 6.2.** - prezentacja i głosowanie projektu uchwały w sprawie zatwierdzenia Kryteriów wyboru projektów 27 marca 2026 r. przez Komitet Monitorujący FEP 2021-2027.
- **Regionalny system wsparcia i rozwoju aktywności zawodowej i społecznej seniorów** – kryteria wyboru zostały zatwierdzone 12 grudnia 2025 r. przez Komitet Monitorujący FEP 2021-2027; nabór planowany w III kw. 2026 roku.



Zagadnienia horyzontalne

Kwestie mające wpływ na wykonanie Programu

- **Rozbudowany system dokumentów i warunków uruchamiania wsparcia**
Dokumenty i procesy – zarówno na poziomie krajowym jak i regionalnym (m. in. ZIT, LSR, GPR) – oraz konieczność spełnienia warunkowości podstawowej i wymogów horyzontalnych (DNSH, KPP, KPON, Nowy Europejski Bauhaus).
- **Realokacja części alokacji Programu na nowe priorytety (MTR2)**
Przekierowanie ok. 10% środków Programu na nowe priorytety wpływa na tempo wdrażania (m.in. konieczność opracowania założeń i kryteriów wyboru projektów dla nowych działań).
- **Zmieniające się warunki gospodarcze**
Utrzymująca się niepewność w otoczeniu gospodarczym, w tym w szczególności na rynkach energii oraz w kontekście sytuacji geopolitycznej.

Działania przyspieszające wdrażanie Programu

➤ **Pilotaż FNLC**

Instytucja Zarządzająca przygotowuje pilotażowe wdrożenie mechanizmu FNLC (*Financing Not Linked to Costs – finansowanie niezwiązane z kosztami*) w ramach jednego z nowych priorytetów FEP (dostępne cenowo mieszkalnictwo).

➤ **Szkolenia dla beneficjentów**

Instytucja Zarządzająca przeprowadza szkolenia dla beneficjentów oraz potencjalnych beneficjentów (seminaria, warsztaty online i warsztaty stacjonarne), aby wzmocnić ich kompetencje w zakresie realizacji projektów oraz wesprzeć ich w przygotowaniu i składaniu wniosków o dofinansowanie.

Postępy w budowaniu zdolności administracyjnych instytucji publicznych, partnerów i beneficjentów

- **Powołane 3 Instytucje Pośredniczące**
- **Partnerstwa Zintegrowanych Inwestycji Terytorialnych**
- **Strategie Lokalnych Grup Działania**
- **Gminne Programy Rewitalizacji**
- **Zintegrowane Porozumienia Terytorialne**
- **Projekty EFS+ nakierowane na wzmocnienie potencjału pomorskich organizacji społeczeństwa obywatelskiego i partnerów społecznych**
- **Grupy robocze w ramach KM FEP**
- **Cykliczne badania potrzeb Partnerów w KM FEP**
- **Szkolenia dla wnioskodawców**

Wyniki badania potrzeb partnerów w KM FEP w zakresie wsparcia szkoleniowego oraz finansowania ekspertyz

- **W dniach 2-16 marca 2026 r. przeprowadzono kolejne badanie potrzeb Partnerów w KM FEP** (zgodnie z Wytycznymi dotyczącymi realizacji zasady partnerstwa na lata 2021-2027)
- **Wypełniony formularz odesłały 2 osoby**, reprezentujące jeden podmiot.
- Biorąc pod uwagę wyniki badania aktualnie nie planuje się organizacji szkoleń za pośrednictwem Sekretariatu KM.
- **Niezależnie od przeprowadzonego badania, Regulamin KM umożliwia wnioskowanie o organizację szkoleń, akceptację finansowania udziału w szkoleniach i spotkaniach sieciujących oraz pozyskiwanie ekspertyz.**

Zgłoszenia dotyczące ewentualnych niezgodności projektów i działań z KPP i KPON

W roku 2025 do Rzecznika Praw Obywatelskich, regionalnego Rzecznika Funduszy Europejskich, a także do Instytucji Zarządzającej FEP **nie wpłynęły żadne zgłoszenia** dotyczące niezgodności projektów i działań realizowanych w ramach FEP 2021-2027 z zapisami **Karty Praw Podstawowych** oraz **Konwencji o Prawach Osób Niepełnosprawnych**.

Stan wdrażania instrumentów finansowych w FEP 2021-2027

Instrumenty finansowe w FEP 2021-2027

Obszar tematyczny	Instrument finansowy	Wartość UoF (mln EUR)	W tym wkład UE (mln EUR)	Wydatki zadeklarow. do KE - EFRR (mln EUR)	Liczba umów z OO	Wartość udzielonych pożyczek - EFRR (mln EUR)	Wartość wypłaconych pożyczek - EFRR (mln EUR)
B+R	Wejścia kapitałowe	18,0	15,3	5,5	-	-	-
MŚP	Pożyczka rozwojowa	42,0	35,7	30,9	290	23,6	22,9
EE	Pożyczka termo	22,8	19,4	7,0	-	-	-
OZE	Pożyczka na OZE	26,9	22,9	8,0	22	8,3	4,2
GOZ	Ekopożyczka dla MŚP	22,8	19,4	8,8	9	2,7	2,7
LLL	Pożyczka na kształcenie osób dorosłych	14,8	12,6	4,6	-	-	-
OGÓŁEM		147,3	125,3	64,8	321	34,6	29,8
			7,5% FEP	52% IF (wkład UE)			



**Rozwój Lokalny Kierowany przez
Społeczność FEP 2021-2027 -stan
realizacji**

Strategie rozwoju lokalnego (1/3) – konkursy zakończone

Działanie FEP 2021-2027	Alokacja środków FEP 2021-2027 [euro]	Liczba konkursów/ liczba LGD	Kwota naborów [euro]	Liczba projektów wybranych przez LGD (w limicie środków)	Wykorzystanie w naborach
06.12 Infrastruktura turystyki	10 000 000	16/10	5 963 762,98	30	59,64%
06.06 Infrastruktura społeczna	5 000 000	9/9	2 731 278,25	22	54,63%
02.17 Różnorodność biologiczna i krajobrazu	5 000 000	5/5	1 793 360,18	5	35,87%
02.07 OZE	10 000 000	2/2	2 396 491,13	86	23,96%

Strategie rozwoju lokalnego (2/3) – konkursy „w trakcie”

Działanie FEP 2021-2027	Alokacja środków FEP 2021-2027 [euro]	Liczba konkursów/ liczba LGD	Kwota naborów [euro]	Wykorzystanie w naborach
06.12 Infrastruktura turystyki	10 000 000	5/5	3 112 415,87	31,12%
06.06 Infrastruktura społeczna	5 000 000	4/4	898 871,97	17,98%
02.17 Różnorodność biologiczna i krajobrazu	5 000 000	3/3	1 202 997,00	24,06%
02.07 OZE	10 000 000	6/4	2 011 300,22	20,11%

Strategie rozwoju lokalnego (3/3) – konkursy

Działanie FEP 2021-2027	Alokacja środków FEP 2021-2027 [euro]	Liczba konkursów/ liczba LGD	Kwota naborów [euro]	Wykorzystanie w naborach	ŁĄCZNE wykorzystanie w naborach
06.12 Infrastruktura turystyki	10 000 000	21/12	9 076 178,85	90,76%	95,54%
06.06 Infrastruktura społeczna	5 000 000	13/11	3 630 150,22	72,60%	83,70%
02.17 Różnorodność biologiczna i krajobrazu	5 000 000	8/7	2 996 357,18	59,93%	63,53%
02.07 OZE	10 000 000	8/6	4 407 791,36	44,08%	45,38%



Fundusze Europejskie

Dziękuję za uwagę



Fundusze Europejskie
dla Pomorza



Rzeczpospolita
Polska

Dofinansowane przez
Unię Europejską



URZĄD MARSZAŁKOWSKI
WOJEWÓDZTWA POMORSKIEGO